


# asilo



## spis treści:



Model Aosta 4 z ościeżnicą dyskretną DISCRET



linate zero 4-5



linate 6-7



marconi 8-9



aosta 10-11



forli 12-13



teramo 14-15



selento 16-17



colombo 18-19



bari 20-21



bellini 22-23



ferrara 24-25



falcone 26-27



lukka 28-29



pertini 30-35



aliante 36-37





## ZRÓB TO SAM

To dyskretna rewolucja!

Oferujemy drzwi z dyskretną ościeżnicą pozwalającą na całkowite ukrycie drzwi w ścianie.

Skrzydło drzwiowe gotowe do samodzielnego wykończenia daje nieograniczone możliwości aranżacji.

## ZMIENIAJ ZDANIE

Możesz zmieniać wykończenie drzwi za każdym razem kiedy remontujesz mieszkanie.

Kup drzwi na lata, zmieniaj je co rok!

## MALUJ, TAPETUJ, BAW SIĘ.

Drzwi można wykończyć farbą akrylową, tą samą którą malujesz ściany. Tapeta lub fototapeta pozwoli zupełnie ukryć drzwi w ścianie.



#### KONSTRUKCJA

Drzwi rozwierne w systemie bezprzylgowym. Skrzydło wykonane z płyty MDF wypełnionej płytą porowatą, o wysokiej izolacyjności akustycznej. Drzwi do własnego wykończenia, przygotowane do malowania farbą akrylową i lateksową lub tapetowania.

#### WYMIARY

PODSTAWOWY WYMIAR SKRZYDŁA  
wysokość [mm]: 2020  
grubość [mm]: 39  
szerokość: „70”/„80”/„90”

DODATKOWE WYMIARY SKRZYDŁA  
wysokość [mm]: 1950/2100/2150/2200/2250  
szerokość: „40”/„50”/„60”/„100”

#### WYPOSAŻENIE STANDARDOWE

- zamek magnetyczny w wersji oszczędnej, wc, na klucz zwykły lub wkładkę patentową

#### DYSKRETNA OŚCIEŻNICA *discret*

- ościeżnica po zamontowaniu jest niewidoczna  
- wersja do ściany gipsowo-kartonowej (szczegóły s. 46-47)  
- wersja do ściany murowanej (szczegóły s. 48-49)  
- zawiasy ukryte OTLAV w cenie

		JEDNOSKRZYDŁOWE	DWUSKRZYDŁOWE	
SKRZYDŁO	LINATE ZERO	560/688,80	1120/1377,60	
	DOPŁATY			
	PODFREZOWANIE WENTYLACYJNE	40/49,20	80/98,40	
OŚCIEŻNICA	GK	GRUBOŚĆ ŚCIANY:		
		75/100/125/150	635/758,00	950/1168,50
		75-249	765/940,95	1150/1414,50
	MUR	250-520	880/1082,40	1320/1623,60
WYMIAR DODATKOWY		+15% DO CENY SKRZYDŁA I OŚCIEŻNICY		

ceny netto/brutto z 23% VAT

linate 1



ORZECH KARDAMON

linate 2



ORZECH CANALETTO



## CISZA I SPOKÓJ

Drzwi wewnętrzne pełne wykonane z płyty o wysokich właściwościach izolacji termicznej oraz akustycznej. Zapewnią prywatność oraz pełen komfort użytkowania.

### KONSTRUKCJA

Drzwi rozwierne w systemie bezprzylgowym. Skrzydło wykonane z płyty MDF wypełnionej płytą porowatą, o wysokiej izolacyjności akustycznej. Drzwi wykończone naturalną okleiną drewnianą lub malowane w jednym z 5 kolorów. W modelu LINATE 2 bulaj błaski, szlifowany średnica zew. 323mm, średnica wew. 240mm, szkło matowe

### WYMIARY

PODSTAWOWY WYMIAR SKRZYDŁA  
wysokość [mm]: 2020  
grubość [mm]: 39  
szerokość: „70”/„80”/„90”

DODATKOWE WYMIARY SKRZYDŁA  
wysokość [mm]: 1950/2100/2150/2200/2250  
szerokość: „40”/„50”/„60”/„100”

### WYPOSAŻENIE STANDARDOWE

- zamek magnetyczny w wersji oszczędnej, wc, na klucz zwykły lub wkładkę patentową  
- 2 zawiasy widoczne

I GRUPA WYKOŃCZEŃ		II GRUPA WYKOŃCZEŃ	
JEDNOSKRZYDŁOWE	DWUSKRZYDŁOWE	JEDNOSKRZYDŁOWE	DWUSKRZYDŁOWE

SKRZYDŁO	DOPŁATY	OSZCIEŻNICA REGULOWANA	GRUBOŚĆ ŚCIANY [mm]	I GRUPA WYKOŃCZEŃ		II GRUPA WYKOŃCZEŃ	
				JEDNOSKRZYDŁOWE	DWUSKRZYDŁOWE	JEDNOSKRZYDŁOWE	DWUSKRZYDŁOWE
LINATE 1				695 / 854,85	1390 / 1709,70	900 / 1107	1800 / 2214
LINATE 2				915 / 1125,45	1830 / 2250,90	1190 / 1463,70	2380 / 2927,40
	UKRYTE ZAWIASY (nie dotyczy oszczędnej DISCRET)			150 / 184,50	300 / 369,00	150 / 184,50	300 / 369,00
	PODFREZOWANIE WENTYLACYJNE			40 / 49,20	80 / 98,40	40 / 49,20	80 / 98,40
			75-99	390 / 479,70	585 / 719,55	510 / 627,30	765 / 940,95
			100-129				
			130-159	405 / 498,15	608 / 747,84	530 / 651,90	795 / 977,85
			160-189				
			190-219	465 / 571,95	698 / 858,54	600 / 738,00	900 / 1107,00
			220-249				
			250-279				
			280-309	550 / 676,50	825 / 1014,75	720 / 885,60	1080 / 1328,40
			310-339				
			340-369				
			370-399	670 / 824,10	1005 / 1236,15	870 / 1070,10	1305 / 1605,15
			400-429				
			430-459				
			460-489	760 / 934,80	1140 / 1402,20	990 / 1217,70	1485 / 1826,55
			490-520				
		STAŁA		260 / 319,80	390 / 479,70	340 / 418,20	510 / 627,30

### NOWOŚĆ!

#### DYSKRETNĄ OSZCIEŻNICĄ *discret*

- oszczędna po zamontowaniu jest niewidoczna
- wersja do ściany gipsowo-kartonowej (szczegóły s. 46-47)
- wersja do ściany murowanej (szczegóły s. 48-49)
- zawiasy ukryte OTLAV w cenie

		GRUBOŚĆ ŚCIANY:	JEDNOSKRZYDŁOWE	DWUSKRZYDŁOWE
OSZCIEŻNICA	GK	75/100/125/150	635/758,00	950/1168,50
	MUR	75-249	765/940,95	1150/1414,50
		250-520	880/1082,40	1320/1623,60

WYMIAR DODATKOWY

+15% DO CENY SKRZYDŁA I OSZCIEŻNICY

ceny netto/brutto z 23% VAT

marconi 1



DĄB BIELONY

marconi 2



DĄB NEGRETTE





## MOC MOŻLIWOŚCI

20 naturalnych oklein drewnianych oraz 5 kolorów drzwi malowanych. Każdy z 40 modeli dostępny w dowolnym wykończeniu.

Pozostaje tylko wybrać swoje wymarzone drzwi.

### KONSTRUKCJA

Drzwi rozwierne w systemie bezprzylgowym. Skrzydło wykonane z płyty MDF wypełnionej płytą porowatą, o wysokiej izolacyjności akustycznej. Drzwi wykończone naturalną okleiną drewnianą lub malowane w jednym z 5 kolorów. W modelu MARCONI 2 bulaj błaski, szlifowany średnica zew. 323mm, średnica wew. 240mm, szkło matowe

### WYMIARY

PODSTAWOWY WYMIAR SKRZYDŁA  
wysokość [mm]: 2020  
grubość [mm]: 39  
szerokość: „70”/„80”/„90”

DODATKOWE WYMIARY SKRZYDŁA  
wysokość [mm]: 1950/2100/2150/2200/2250  
szerokość: „40”/„50”/„60”/„100”

### WYPOSAŻENIE STANDARDOWE

- zamek magnetyczny w wersji oszczędnej, wc,  
na klucz zwykły lub wkładkę patentową  
- 2 zawiasy widoczne

I GRUPA WYKOŃCZEŃ		II GRUPA WYKOŃCZEŃ	
JEDNOSKRZYDŁOWE	DWUSKRZYDŁOWE	JEDNOSKRZYDŁOWE	DWUSKRZYDŁOWE

SKRZYDŁO	I GRUPA WYKOŃCZEŃ				II GRUPA WYKOŃCZEŃ					
	JEDNOSKRZYDŁOWE		DWUSKRZYDŁOWE		JEDNOSKRZYDŁOWE		DWUSKRZYDŁOWE			
MARCONI 1	695	854,85	1390	1709,70	900	1107	1800	2214		
MARCONI 2	915	1125,45	1830	2250,90	1190	1463,70	2380	2927,40		
DOPŁATY	UKRYTE ZAWIASY (nie dotyczy ościeżnicy DISCRET)		150	184,50	300	369,00	150	184,50	300	369,00
	PODFREZOWANIE WENTYLACYJNE		40	49,20	80	98,40	40	49,20	80	98,40
OŚCIEŻNICA REGULOWANA	GRUBOŚĆ ŚCIANY [mm]	75-99	390	479,70	585	719,55	510	627,30	765	940,95
		100-129								
		130-159	405	498,15	608	747,84	530	651,90	795	977,85
		160-189								
		190-219	465	571,95	698	858,54	600	738,00	900	1107,00
		220-249								
		250-279								
		280-309	550	676,50	825	1014,75	720	885,60	1080	1328,40
		310-339								
		340-369								
		370-399	670	824,10	1005	1236,15	870	1070,10	1305	1605,15
		400-429								
		430-459								
460-489	760	934,80	1140	1402,20	990	1217,70	1485	1826,55		
490-520										
STAŁA										
		260	319,80	390	479,70	340	418,20	510	627,30	

### NOWOŚCI

#### DYSKRETNĄ OŚCIEŻNICĄ *discret*

- ościeżnica po zamontowaniu jest niewidoczna
- wersja do ściany gipsowo-kartonowej (szczegóły s. 46-47)
- wersja do ściany muruwanej (szczegóły s. 48-49)
- zawiasy ukryte OTLAV w cenie

		GRUBOŚĆ ŚCIANY:	JEDNOSKRZYDŁOWE	DWUSKRZYDŁOWE
OŚCIEŻNICA	GK	75/100/125/150	635/758,00	950/1168,50
	MUR	75-249	765/940,95	1150/1414,50
		250-520	880/1082,40	1320/1623,60

WYMIAR DODATKOWY

+15% DO CENY SKRZYDŁA I OŚCIEŻNICY

ceny netto/brutto z 23% VAT

## aosta 1



ORZECH CARDINAL

## aosta 2



ORZECH ALIGOTE

## aosta 3



DAB MOSCATO

## aosta 4



ORZECH VILLARD

### KONSTRUKCJA

Drzwi rozwiernie w systemie bezprzylgowym. Skrzydło wykonane z płyty MDF wypełnionej płytą porowatą, o wysokiej izolacyjności akustycznej. Ozdobne listwy aluminiowe o szerokości 10mm, zlicowane z powierzchnią skrzydła. Drzwi wykończone naturalną okleiną drewnianą lub malowane w jednym z 5 kolorów.

### WYMIARY

PODSTAWOWY WYMIAR SKRZYDŁA  
wysokość [mm]: 2020  
grubość [mm]: 39  
szerokość: „70”/„80”/„90”

DODATKOWE WYMIARY SKRZYDŁA  
wysokość [mm]: 1950/2100/2150/2200/2250  
szerokość: „40”/„50”/„60”/„100”

### WYPOSAŻENIE STANDARDOWE

- zamek magnetyczny w wersji oszczędnej, wc, na klucz zwykły lub wkładkę patentową
- 2 zawiasy widoczne

### NOWOŚCI

#### DYSKRETNĄ OŚCIEŻNICĄ *discret*

- ościeżnica po zamontowaniu jest niewidoczna
- wersja do ściany gipsowo-kartonowej (szczegóły s. 46-47)
- wersja do ściany murowanej (szczegóły s. 48-49)
- zawiasy ukryte OTLAV w cenie

	I GRUPA WYKOŃCZEŃ		II GRUPA WYKOŃCZEŃ			
	JEDNOSKRZYDŁOWE	DWUSKRZYDŁOWE	JEDNOSKRZYDŁOWE	DWUSKRZYDŁOWE		
<b>SKRZYDŁO</b>	AOSTA 1	720 / 885,60	1440 / 1771,20	940 / 1156,20	1880 / 2312,40	
	AOSTA 2	745 / 916,35	1490 / 1832,70	970 / 1193,10	1940 / 2386,20	
	AOSTA 3	820 / 1008,60	1640 / 2017,20	1070 / 1316,10	2140 / 2632,20	
	AOSTA 4	780 / 959,40	1560 / 1918,80	1010 / 1242,30	2020 / 2484,60	
<b>DOPŁATY</b>	UKRYTE ZAWIASY (nie dotyczy ościeżnicy DISCRET)	150 / 184,50	300 / 369,00	150 / 184,50	300 / 369,00	
	PODFREZOWANIE WENTYLACYJNE	40 / 49,20	80 / 98,40	40 / 49,20	80 / 98,40	
<b>OŚCIEŻNICA REGULOWANA</b>	GRUBOŚĆ ŚCIANY [mm]	75-99	390 / 479,70	585 / 719,55	510 / 627,30	765 / 940,95
		100-129				
		130-159	405 / 498,15	608 / 747,84	530 / 651,90	795 / 977,85
		160-189				
		190-219	465 / 571,95	698 / 858,54	600 / 738,00	900 / 1107,00
		220-249				
		250-279				
		280-309	550 / 676,50	825 / 1014,75	720 / 885,60	1080 / 1328,40
		310-339				
		340-369				
		370-399	670 / 824,10	1005 / 1236,15	870 / 1070,10	1305 / 1605,15
		400-429				
		430-459				
460-489	760 / 934,80	1140 / 1402,20	990 / 1217,70	1485 / 1826,55		
490-520						
<b>STAŁA</b>		260 / 319,80	390 / 479,70	340 / 418,20	510 / 627,30	
<b>GRUBOŚĆ ŚCIANY:</b>		JEDNOKRZYDŁOWE		DWUKRZYDŁOWE		
<b>OŚCIEŻNICA</b>	<b>GK</b>	75/100/125/150	635/758,00	950/1168,50		
<b>MUR</b>		75-249	765/940,95	1150/1414,50		
		250-520	880/1082,40	1320/1623,60		

WYMIAR DODATKOWY

+15% DO CENY SKRZYDŁA I OŚCIEŻNICY

ceny netto/brutto z 23% VAT

forli 1



ORZECH KERNER

## forli 2



DĄB BIELONY

## forli 3



DĄB LAGOSTA

### KONSTRUKCJA

Drzwi rozwierne w systemie bezprzylgowym. Skrzydło zbudowane z płyty drewnopochodnej MDF. Płyciny o grubości 22mm. Szklane wypełnienia z szyby bezpiecznej mlecznej o grubości 8mm. Drzwi wykończone naturalną okleiną drewnianą lub malowane w jednym z 5 kolorów.

### WYMIARY

PODSTAWOWY WYMIAR SKRZYDŁA  
wysokość [mm]: 2020  
grubość [mm]: 39  
szerokość: „70”/„80”/„90”

DODATKOWE WYMIARY SKRZYDŁA  
wysokość [mm]: 1950/2100/2150/2200/2250  
szerokość: „60”/„100”

### WYPOSAŻENIE STANDARDOWE

- zamek magnetyczny w wersji oszczędnej, wc, na klucz zwykły lub wkładkę patentową
- 2 zawiasy widoczne

### NOWOŚCI

#### DYSKRETNĄ OŚCIEŻNICĄ *discret*

- ościeżnica po zamontowaniu jest niewidoczna
- wersja do ściany gipsowo-kartonowej (szczegóły s. 46-47)
- wersja do ściany murowanej (szczegóły s. 48-49)
- zawiasy ukryte OTLAV w cenie

	I GRUPA WYKOŃCZEŃ		II GRUPA WYKOŃCZEŃ			
	JEDNOSKRZYDŁOWE	DWUSKRZYDŁOWE	JEDNOSKRZYDŁOWE	DWUSKRZYDŁOWE		
<b>SKRZYDŁO</b>	FORLI 1	820 / 1008,60	1640 / 2017,20	1070 / 1316,10	2140 / 2632,20	
	FORLI 2	840 / 1033,20	1680 / 2066,40	1090 / 1340,70	2180 / 2681,40	
	FORLI 3	860 / 1057,80	1720 / 2115,60	1120 / 1377,60	2240 / 2755,20	
<b>DOPLATY</b>	UKRYTE ZAWIASY (nie dotyczy ościeżnicy DISCRET)	150 / 184,50	300 / 369,00	150 / 184,50	300 / 369,00	
	PODFREZOWANIE WENTYLACYJNE	40 / 49,20	80 / 98,40	40 / 49,20	80 / 98,40	
<b>OŚCIEŻNICA REGULOWANA</b>	GRUBOŚĆ ŚCIANY [mm]	75-99	390 / 479,70	585 / 719,55	510 / 627,30	765 / 940,95
		100-129				
		130-159	405 / 498,15	608 / 747,84	530 / 651,90	795 / 977,85
		160-189				
		190-219	465 / 571,95	698 / 858,54	600 / 738,00	900 / 1107,00
		220-249				
		250-279				
		280-309	550 / 676,50	825 / 1014,75	720 / 885,60	1080 / 1328,40
		310-339				
		340-369				
		370-399	670 / 824,10	1005 / 1236,15	870 / 1070,10	1305 / 1605,15
		400-429				
430-459						
460-489	760 / 934,80	1140 / 1402,20	990 / 1217,70	1485 / 1826,55		
490-520						
<b>STAŁA</b>		260 / 319,80	390 / 479,70	340 / 418,20	510 / 627,30	
<b>OŚCIEŻNICA MUR</b>	GRUBOŚĆ ŚCIANY:	JEDNOKRZYDŁOWE	DWUKRZYDŁOWE			
		GK	75/100/125/150	635/758,00	950/1168,50	
		MUR	75-249	765/940,95	1150/1414,50	
		250-520	880/1082,40	1320/1623,60		

WYMIAR DODATKOWY

+15% DO CENY SKRZYDŁA I OŚCIEŻNICY

ceny netto/brutto z 23% VAT

teramo 1



WENGE ORVIETTO

teramo 2



DAB LAGOSTA

## WYSOKI STANDARD

Zamek magnetyczny zapewnia komfortowe i bezszelestne zamykanie drzwi, dodatkowo estetycznie wygląda. Dla nas to nic wyjątkowego, dlatego w drzwiach Asilo zamek magnetyczny jest wyposażeniem standardowym.

### KONSTRUKCJA

Drzwi rozwierne w systemie bezprzylgowym. Skrzydło zbudowane z płyty drewnopochodnej MDF. Płyciny o grubości 22mm. Szklane wypełnienia z szyby bezpiecznej mlecznej o grubości 8mm. Drzwi wykończone naturalną okleiną drewnianą lub malowane w jednym z 5 kolorów.

### WYMIARY

PODSTAWOWY WYMIAR SKRZYDŁA  
wysokość [mm]: 2020  
grubość [mm]: 39  
szerokość: „70”/„80”/„90”

DODATKOWE WYMIARY SKRZYDŁA  
wysokość [mm]: 1950/2100/2150/2200/2250  
szerokość: „60”/„100”

### WYPOSAŻENIE STANDARDOWE

- zamek magnetyczny w wersji oszczędnej, wc, na klucz zwykły lub wkładkę patentową  
- 2 zawiasy widoczne

### NOWOŚCI

#### DYSKRETNĄ OŚCIEŻNICĄ *discret*

- ościeżnica po zamontowaniu jest niewidoczna  
- wersja do ściany gipsowo-kartonowej (szczegóły s. 46-47)  
- wersja do ściany murowanej (szczegóły s. 48-49)  
- zawiasy ukryte OTLAV w cenie

	I GRUPA WYKOŃCZEŃ		II GRUPA WYKOŃCZEŃ			
	JEDNOSKRZYDŁOWE	DWUSKRZYDŁOWE	JEDNOSKRZYDŁOWE	DWUSKRZYDŁOWE		
SKRZYDŁO	TERAMO 1	950 / 1168,50	1900 / 2337,00	1240 / 1525,20	2480 / 3050,40	
	TERAMO 2	960 / 1180,80	1920 / 2361,60	1250 / 1537,50	2500 / 3075,00	
DOPŁATY	UKRYTE ZAWIASY (nie dotyczy ościeżnicy DISCRET)	150 / 184,50	300 / 369,00	150 / 184,50	300 / 369,00	
	PODFREZOWANIE WENTYLACYJNE	40 / 49,20	80 / 98,40	40 / 49,20	80 / 98,40	
OŚCIEŻNICA REGULOWANA	GRUBOŚĆ ŚCIANY [mm]	75-99	390 / 479,70	585 / 719,55	510 / 627,30	765 / 940,95
		100-129				
		130-159	405 / 498,15	608 / 747,84	530 / 651,90	795 / 977,85
		160-189				
		190-219	465 / 571,95	698 / 858,54	600 / 738,00	900 / 1107,00
		220-249				
		250-279				
		280-309	550 / 676,50	825 / 1014,75	720 / 885,60	1080 / 1328,40
		310-339				
		340-369				
		370-399	670 / 824,10	1005 / 1236,15	870 / 1070,10	1305 / 1605,15
		400-429				
		430-459				
460-489	760 / 934,80	1140 / 1402,20	990 / 1217,70	1485 / 1826,55		
490-520						
STAŁA		260 / 319,80	390 / 479,70	340 / 418,20	510 / 627,30	
GRUBOŚĆ ŚCIANY:		JEDNOKRZYDŁOWE		DWUKRZYDŁOWE		
OŚCIEŻNICA	GK	75/100/125/150	635/758,00	950/1168,50		
MUR		75-249	765/940,95	1150/1414,50		
		250-520	880/1082,40	1320/1623,60		

WYMIAR DODATKOWY

+15% DO CENY SKRZYDŁA I OŚCIEŻNICY

ceny netto/brutto z 23% VAT

selento 1



DA B MOSCATO



## selento 2



ORZECH CARDINAL

## selento 4



ORZECH VILLARD

## selento 5



WENGE BARBERA

### KONSTRUKCJA

Drzwi rozwiernie w systemie bezprzylgowym. Skrzydło zbudowane z płyty drewnopochodnej MDF. Płyciny o grubości 22mm. Szklane wypełnienia z szyby bezpiecznej mlecznej o grubości 8mm. Drzwi wykończone naturalną okleiną drewnianą lub malowane w jednym z 5 kolorów.

### WYMIARY

PODSTAWOWY WYMIAR SKRZYDŁA  
wysokość [mm]: 2020  
grubość [mm]: 39  
szerokość: „70”/„80”/„90”

DODATKOWE WYMIARY SKRZYDŁA  
wysokość [mm]: 1950/2100/2150/2200/2250  
szerokość: „60”/„100”

### WYPOSAŻENIE STANDARDOWE

- zamek magnetyczny w wersji oszczędnej, wc, na klucz zwykły lub wkładkę patentową
- 2 zawiasy widoczne

### NOWOŚCI

#### DYSKRETNA OŚCIEŻNICA *discret*

- ościeżnica po zamontowaniu jest niewidoczna
- wersja do ściany gipsowo-kartonowej (szczegóły s. 46-47)
- wersja do ściany murowanej (szczegóły s. 48-49)
- zawiasy ukryte OTLAV w cenie

	I GRUPA WYKOŃCZEŃ		II GRUPA WYKOŃCZEŃ			
	JEDNOSKRZYDŁOWE	DWUSKRZYDŁOWE	JEDNOSKRZYDŁOWE	DWUSKRZYDŁOWE		
<b>SKRZYDŁO</b>	SELENTO 1	820 / 1008,60	1640 / 2017,20	1070 / 1316,10	2140 / 2632,20	
	SELENTO 2	840 / 1033,20	1680 / 2066,40	1090 / 1340,70	2180 / 2681,40	
	SELENTO 4	880 / 1082,40	1760 / 2164,80	1140 / 1402,20	2280 / 2804,40	
	SELENTO 5	895 / 1100,85	1790 / 2201,70	1160 / 1426,80	2320 / 2853,60	
<b>DOPŁATY</b>	UKRYTE ZAWIASY (nie dotyczy ościeżnicy DISCRET)	150 / 184,50	300 / 369,00	150 / 184,50	300 / 369,00	
	PODFREZOWANIE WENTYLACYJNE	40 / 49,20	80 / 98,40	40 / 49,20	80 / 98,40	
<b>OŚCIEŻNICA REGULOWANA</b>	GRUBOŚĆ ŚCIANY [mm]	75-99	390 / 479,70	585 / 719,55	510 / 627,30	765 / 940,95
		100-129				
		130-159	405 / 498,15	608 / 747,84	530 / 651,90	795 / 977,85
		160-189				
		190-219	465 / 571,95	698 / 858,54	600 / 738,00	900 / 1107,00
		220-249				
		250-279				
		280-309	550 / 676,50	825 / 1014,75	720 / 885,60	1080 / 1328,40
		310-339				
		340-369				
		370-399	670 / 824,10	1005 / 1236,15	870 / 1070,10	1305 / 1605,15
		400-429				
		430-459				
460-489	760 / 934,80	1140 / 1402,20	990 / 1217,70	1485 / 1826,55		
490-520						
<b>STAŁA</b>		260 / 319,80	390 / 479,70	340 / 418,20	510 / 627,30	
<b>OŚCIEŻNICA MUR</b>	GRUBOŚĆ ŚCIANY:	JEDNOKRZYDŁOWE	DZWIUSKRZYDŁOWE			
		GK	75/100/125/150	635/758,00	950/1168,50	
		MUR	75-249	765/940,95	1150/1414,50	
		250-520	880/1082,40	1320/1623,60		

WYMIAR DODATKOWY

+15% DO CENY SKRZYDŁA I OŚCIEŻNICY

ceny netto/brutto z 23% VAT

colombo 1



DAŁ WĘDZONY

## colombo 2



DĄB LAGOSTA

## colombo 3



DĄB LAGOSTA

## colombo 4



DĄB LAGOSTA

## colombo 5



DĄB LAGOSTA

### KONSTRUKCJA

Drzwi rozwierne w systemie bezprzylgowym. Skrzydło zbudowane z płyty drewnopochodnej MDF. Płyciny o grubości 22mm. Szklane wypełnienia z szyby bezpiecznej mlecznej o grubości 8mm. Drzwi wykończone naturalną okleiną drewnianą lub malowane w jednym z 5 kolorów.

### WYMIARY

PODSTAWOWY WYMIAR SKRZYDŁA  
wysokość [mm]: 2020  
grubość [mm]: 39  
szerokość: „70”/„80”/„90”

DODATKOWE WYMIARY SKRZYDŁA  
wysokość [mm]: 1950/2100/2150/2200/2250  
szerokość: „60”/„100”

### WYPOSAŻENIE STANDARDOWE

- zamek magnetyczny w wersji oszczędnej, wc, na klucz zwykły lub wkładkę patentową  
- 2 zawiasy widoczne

### NOWOŚĆ!

#### DYSKRETNA OŚCIEŻNICA *discret*

- ościeżnica po zamontowaniu jest niewidoczna  
- wersja do ściany gipsowo-kartonowej (szczegóły s. 46-47)  
- wersja do ściany murowanej (szczegóły s. 48-49)  
- zawiasy ukryte OTLAV w cenie

	I GRUPA WYKOŃCZEŃ		II GRUPA WYKOŃCZEŃ			
	JEDNOSKRZYDŁOWE	DWUSKRZYDŁOWE	JEDNOSKRZYDŁOWE	DWUSKRZYDŁOWE		
SKRZYDŁO	COLOMBO 1	860 / 1057,80	1720 / 2115,60	1120 / 1377,60	2240 / 2755,20	
	COLOMBO 2	860 / 1057,80	1720 / 2115,60	1120 / 1377,60	2240 / 2755,20	
	COLOMBO 3	880 / 1082,40	1760 / 2164,80	1140 / 1402,20	2280 / 2804,40	
	COLOMBO 4	940 / 1156,20	1880 / 2312,40	1220 / 1500,60	2440 / 3001,20	
	COLOMBO 5	795 / 977,85	1590 / 1955,70	1030 / 1266,90	2060 / 2533,80	
DOPŁATY	UKRYTE ZAWIASY (nie dotyczy ościeżnicy DISCRET)	150 / 184,50	300 / 369,00	150 / 184,50	300 / 369,00	
	PODFREZOWANIE WENTYLACYJNE	40 / 49,20	80 / 98,40	40 / 49,20	80 / 98,40	
OŚCIEŻNICA REGULOWANA	GRUBOŚĆ ŚCIANY [mm]	75-99	390 / 479,70	585 / 719,55	510 / 627,30	765 / 940,95
		100-129				
		130-159	405 / 498,15	608 / 747,84	530 / 651,90	795 / 977,85
		160-189				
		190-219	465 / 571,95	698 / 858,54	600 / 738,00	900 / 1107,00
		220-249				
		250-279				
		280-309	550 / 676,50	825 / 1014,75	720 / 885,60	1080 / 1328,40
		310-339				
		340-369				
		370-399	670 / 824,10	1005 / 1236,15	870 / 1070,10	1305 / 1605,15
		400-429				
		430-459				
		460-489	760 / 934,80	1140 / 1402,20	990 / 1217,70	1485 / 1826,55
490-520						
STAŁA		260 / 319,80	390 / 479,70	340 / 418,20	510 / 627,30	
OŚCIEŻNICA MUR	GK	GRUBOŚĆ ŚCIANY:	JEDNOKRZYDŁOWE		DWUKRZYDŁOWE	
		75/100/125/150	635/758,00		950/1168,50	
		75-249	765/940,95		1150/1414,50	
		250-520	880/1082,40		1320/1623,60	

WYMIAR DODATKOWY

+15% DO CENY SKRZYDŁA I OŚCIEŻNICY

ceny netto/brutto z 23% VAT

bari 1



SZARA PLATYNA

## bari 2



## bari 3



### KONSTRUKCJA

Drzwi rozwiernie w systemie bezprzylgowym. Skrzydło zbudowane z płyty drewnopochodnej MDF. Płyciny o grubości 22mm. Wypełnienia z szyby bezpiecznej mlecznej lub MDF o grubości 8mm. Drzwi wykończone naturalną okleiną drewnianą lub malowane w jednym z 5 kolorów.

### WYMIARY

PODSTAWOWY WYMIAR SKRZYDŁA  
wysokość [mm]: 2020  
grubość [mm]: 39  
szerokość: „70”/„80”/„90”

DODATKOWE WYMIARY SKRZYDŁA  
wysokość [mm]: 1950/2100/2150/2200/2250  
szerokość: „60”/„100”

### WYPOSAŻENIE STANDARDOWE

- zamek magnetyczny w wersji oszczędnej, wc, na klucz zwykły lub wkładkę patentową
- 2 zawiasy widoczne

### NOWOŚCI

#### DYSKRETNĄ OŚCIEŻNICĄ *discret*

- ościeżnica po zamontowaniu jest niewidoczna
- wersja do ściany gipsowo-kartonowej (szczegóły s. 46-47)
- wersja do ściany murowanej (szczegóły s. 48-49)
- zawiasy ukryte OTLAV w cenie

	I GRUPA WYKOŃCZEŃ		II GRUPA WYKOŃCZEŃ	
	JEDNOSKRZYDŁOWE	DWUSKRZYDŁOWE	JEDNOSKRZYDŁOWE	DWUSKRZYDŁOWE

SKRZYDŁO	BARI 1	870 / 1070,10	1740 / 2140,20	1130 / 1389,90	2260 / 2779,80	
	BARI 2	840 / 1033,20	1680 / 2066,40	1090 / 1340,70	2180 / 2681,40	
BARI 3	810 / 996,30	1620 / 1992,60	1050 / 1291,50	2100 / 2583,00		
DOPŁATY	UKRYTE ZAWIASY (nie dotyczy ościeżnicy DISCRET)	150 / 184,50	300 / 369,00	150 / 184,50	300 / 369,00	
	PODFREZOWANIE WENTYLACYJNE	40 / 49,20	80 / 98,40	40 / 49,20	80 / 98,40	
OŚCIEŻNICA REGULOWANA	GRUBOŚĆ ŚCIANY [mm]	75-99	390 / 479,70	585 / 719,55	510 / 627,30	765 / 940,95
		100-129	405 / 498,15	608 / 747,84	530 / 651,90	795 / 977,85
		130-159				
		160-189				
		190-219	465 / 571,95	698 / 858,54	600 / 738,00	900 / 1107,00
		220-249				
		250-279				
		280-309	550 / 676,50	825 / 1014,75	720 / 885,60	1080 / 1328,40
		310-339				
		340-369				
		370-399	670 / 824,10	1005 / 1236,15	870 / 1070,10	1305 / 1605,15
		400-429				
		430-459				
460-489	760 / 934,80	1140 / 1402,20	990 / 1217,70	1485 / 1826,55		
490-520						
STAŁA		260 / 319,80	390 / 479,70	340 / 418,20	510 / 627,30	

GRUBOŚĆ ŚCIANY:	JEDNOKRZYDŁOWE	DWUKRZYDŁOWE
-----------------	----------------	--------------

OŚCIEŻNICA	GK	75/100/125/150	635/758,00	950/1168,50
MUR	75-249	765/940,95	1150/1414,50	
250-520	880/1082,40	1320/1623,60		

WYMIAR DODATKOWY

+15% DO CENY SKRZYDŁA I OŚCIEŻNICY

ceny netto/brutto z 23% VAT

bellini 1



WENGE BARBERA

## bellini 2



WENGE REGENT

## bellini 3



WENGE ORVIETTO

## bellini 4



WENGE MERLOT

### KONSTRUKCJA

Drzwi rozwiernie w systemie bezprzylgowym. Skrzydło zbudowane z płyty drewnopochodnej MDF. Płyciny o grubości 22mm. Wypełnienia z szyby bezpiecznej mlecznej lub MDF o grubości 8mm. Drzwi wykończone naturalną okleiną drewnianą lub malowane w jednym z 5 kolorów.

### WYMIARY

PODSTAWOWY WYMIAR SKRZYDŁA  
wysokość [mm]: 2020  
grubość [mm]: 39  
szerokość: „70”/„80”/„90”

DODATKOWE WYMIARY SKRZYDŁA  
wysokość [mm]: 1950/2100/2150/2200/2250  
szerokość: „60”/„100”

### WYPOSAŻENIE STANDARDOWE

- zamek magnetyczny w wersji oszczędnej, wc, na klucz zwykły lub wkładkę patentową
- 2 zawiasy widoczne

### NOWOŚCI

#### DYSKRETNĄ OŚCIEŻNICĄ *discret*

- ościeżnica po zamontowaniu jest niewidoczna
- wersja do ściany gipsowo-kartonowej (szczegóły s. 46-47)
- wersja do ściany murowanej (szczegóły s. 48-49)
- zawiasy ukryte OTLAV w cenie

### I GRUPA WYKOŃCZEŃ

#### JEDNOSKRZYDŁOWE DWUSKRZYDŁOWE

### II GRUPA WYKOŃCZEŃ

#### JEDNOSKRZYDŁOWE DWUSKRZYDŁOWE

SKRZYDŁO	I GRUPA WYKOŃCZEŃ		II GRUPA WYKOŃCZEŃ				
	JEDNOSKRZYDŁOWE	DWUSKRZYDŁOWE	JEDNOSKRZYDŁOWE	DWUSKRZYDŁOWE			
BELLINI 1	920 / 1131,60	1840 / 2263,20	1200 / 1476,00	2400 / 2952,00			
BELLINI 2	890 / 1094,70	1780 / 2189,40	1160 / 1426,80	2320 / 2853,60			
BELLINI 3	860 / 1057,80	1720 / 2115,60	1120 / 1377,60	2240 / 2755,20			
BELLINI 4	840 / 1033,20	1680 / 2066,40	1090 / 1340,70	2180 / 2681,40			
DOPŁATY	UKRYTE ZAWIASY (nie dotyczy ościeżnicy DISCRET)		150 / 184,50	300 / 369,00			
	PODFREZOWANIE WENTYLACYJNE		40 / 49,20	80 / 98,40			
OŚCIEŻNICA REGULOWANA	GRUBOŚĆ ŚCIANY [mm]	75-99	390 / 479,70	585 / 719,55	510 / 627,30	765 / 940,95	
		100-129	405 / 498,15	608 / 747,84	530 / 651,90	795 / 977,85	
		130-159					
		160-189					
		190-219	465 / 571,95	698 / 858,54	600 / 738,00	900 / 1107,00	
		220-249					
		250-279					
		280-309	550 / 676,50	825 / 1014,75	720 / 885,60	1080 / 1328,40	
		310-339					
		340-369					
		370-399	670 / 824,10	1005 / 1236,15	870 / 1070,10	1305 / 1605,15	
		400-429					
		430-459					
460-489	760 / 934,80	1140 / 1402,20	990 / 1217,70	1485 / 1826,55			
490-520							
STAŁA		260 / 319,80	390 / 479,70	340 / 418,20	510 / 627,30		

### GRUBOŚĆ ŚCIANY:

### JEDNOSKRZYDŁOWE

### DWUSKRZYDŁOWE


OŚCIEŻNICA	GK	JEDNOSKRZYDŁOWE	DWUSKRZYDŁOWE
MUR	75-249	765/940,95	1150/1414,50
	250-520	880/1082,40	1320/1623,60

WYMIAR DODATKOWY

+15% DO CENY SKRZYDŁA I OŚCIEŻNICY

ceny netto/brutto z 23% VAT


ferrara 1



PIASKOWY BEZ




## ferrara 2




PIASKOWY BEZ

## ferrara 3



PIASKOWY BEZ

## ferrara 4



PIASKOWY BEZ

### KONSTRUKCJA

Drzwi rozwieme w systemie bezprzylgowym. Skrzydło zbudowane z płyty drewnopochodnej MDF. Płynico o grubości 22mm. Wypełnienia z szyby bezpiecznej mlecznej lub MDF o grubości 8mm. Drzwi wykończone naturalną okleiną drewnianą lub malowane w jednym z 5 kolorów.

### WYMIARY

PODSTAWOWY WYMIAR SKRZYDŁA  
wysokość [mm]: 2020  
grubość [mm]: 39  
szerokość: „70”/„80”/„90”

DODATKOWE WYMIARY SKRZYDŁA  
wysokość [mm]: 1950/2100/2150/2200/2250  
szerokość: „60”/„100”

### WYPOSAŻENIE STANDARDOWE

- zamek magnetyczny w wersji oszczędnej, wc, na klucz zwykły lub wkładkę patentową
- 2 zawiasy widoczne

### NOWOŚCI

#### DYSKRETNĄ OŚCIEŻNICĄ *discret*

- ościeżnica po zamontowaniu jest niewidoczna
- wersja do ściany gipsowo-kartonowej (szczegóły s. 46-47)
- wersja do ściany murowanej (szczegóły s. 48-49)
- zawiasy ukryte OTLAV w cenie

		I GRUPA WYKOŃCZEŃ		II GRUPA WYKOŃCZEŃ			
		JEDNOSKRZYDŁOWE	DWUSKRZYDŁOWE	JEDNOSKRZYDŁOWE	DWUSKRZYDŁOWE		
SKRZYDŁO	FERRARA 1	920 / 1131,60	1840 / 2263,20	1200 / 1476,00	2400 / 2952,00		
	FERRARA 2	900 / 1107,00	1800 / 2214,00	1170 / 1439,10	2340 / 2878,20		
	FERRARA 3	870 / 1070,10	1740 / 2140,20	1130 / 1389,90	2260 / 2779,80		
	FERRARA 4	840 / 1033,20	1680 / 2066,40	1090 / 1340,70	2180 / 2681,40		
DOPŁATY	UKRYTE ZAWIASY (nie dotyczy ościeżnicy DISCRET)	150 / 184,50	300 / 369,00	150 / 184,50	300 / 369,00		
	PODFREZOWANIE WENTYLACYJNE	40 / 49,20	80 / 98,40	40 / 49,20	80 / 98,40		
OŚCIEŻNICA REGULOWANA	GRUBOŚĆ ŚCIANY [mm]	75-99	390 / 479,70	585 / 719,55	510 / 627,30	765 / 940,95	
		100-129	405 / 498,15	608 / 747,84	530 / 651,90	795 / 977,85	
		130-159	405 / 498,15	608 / 747,84	530 / 651,90	795 / 977,85	
		160-189					
		190-219	465 / 571,95	698 / 858,54	600 / 738,00	900 / 1107,00	
		220-249					
		250-279					
		280-309	550 / 676,50	825 / 1014,75	720 / 885,60	1080 / 1328,40	
		310-339					
		340-369					
		370-399	670 / 824,10	1005 / 1236,15	870 / 1070,10	1305 / 1605,15	
		400-429					
		430-459					
460-489	760 / 934,80	1140 / 1402,20	990 / 1217,70	1485 / 1826,55			
490-520							
STALA		260 / 319,80	390 / 479,70	340 / 418,20	510 / 627,30		
GRUBOŚĆ ŚCIANY:		JEDNOSKRZYDŁOWE		DWUSKRZYDŁOWE			
OŚCIEŻNICA	GK	75/100/125/150	635/758,00	950/1168,50			
MUR		75-249	765/940,95	1150/1414,50			
		250-520	880/1082,40	1320/1623,60			

WYMIAR DODATKOWY

+15% DO CENY SKRZYDŁA I OŚCIEŻNICY

ceny netto/brutto z 23% VAT

falcone 1



SZARY KAMIEN

## falcone 2

## falcone 3

## falcone 4

SZARY KAMIEN



SZARY KAMIEN



SZARY KAMIEN



### KONSTRUKCJA

Drzwi rozwiernie w systemie bezprzylgowym. Skrzydło zbudowane z płyty drewnopochodnej MDF. Płyciny o grubości 22mm. Wypełnienia z szyby bezpiecznej mlecznej lub MDF o grubości 8mm. Drzwi wykończone naturalną okleiną drewnianą lub malowane w jednym z 5 kolorów.

### WYMIARY

PODSTAWOWY WYMIAR SKRZYDŁA  
wysokość [mm]: 2020  
grubość [mm]: 39  
szerokość: „70”/„80”/„90”

DODATKOWE WYMIARY SKRZYDŁA  
wysokość [mm]: 1950/2100/2150/2200/2250  
szerokość: „60”/„100”

### WYPOSAŻENIE STANDARDOWE

- zamek magnetyczny w wersji oszczędnej, wc, na klucz zwykły lub wkładkę patentową
- 2 zawiasy widoczne

### NOWOŚCI

#### DYSKRETNĄ OŚCIEŻNICĄ *discret*

- ościeżnica po zamontowaniu jest niewidoczna
- wersja do ściany gipsowo-kartonowej (szczegóły s. 46-47)
- wersja do ściany murowanej (szczegóły s. 48-49)
- zawiasy ukryte OTLAV w cenie

### I GRUPA WYKOŃCZEŃ

### II GRUPA WYKOŃCZEŃ

	I GRUPA WYKOŃCZEŃ		II GRUPA WYKOŃCZEŃ			
	JEDNOSKRZYDŁOWE	DWUSKRZYDŁOWE	JEDNOSKRZYDŁOWE	DWUSKRZYDŁOWE		
SKRZYDŁO	FALCONE 1	930 / 1143,90	1860 / 2287,80	1210 / 1488,30	2420 / 2976,60	
	FALCONE 2	910 / 1119,30	1820 / 2238,60	1180 / 1451,40	2360 / 2902,80	
	FALCONE 3	880 / 1082,40	1760 / 2164,80	1140 / 1402,20	2280 / 2804,40	
	FALCONE 4	850 / 1045,50	1700 / 2091,00	1110 / 1365,30	2220 / 2730,60	
DOPŁATY	UKRYTE ZAWIASY (nie dotyczy ościeżnicy DISCRET)	150 / 184,50	300 / 369,00	150 / 184,50	300 / 369,00	
	PODFREZOWANIE WENTYLACYJNE	40 / 49,20	80 / 98,40	40 / 49,20	80 / 98,40	
OŚCIEŻNICA REGULOWANA	GRUBOŚĆ ŚCIANY [mm]	75-99	390 / 479,70	585 / 719,55	510 / 627,30	765 / 940,95
		100-129	405 / 498,15	608 / 747,84	530 / 651,90	795 / 977,85
		130-159	405 / 498,15	608 / 747,84	530 / 651,90	795 / 977,85
		160-189				
		190-219	465 / 571,95	698 / 858,54	600 / 738,00	900 / 1107,00
		220-249				
		250-279				
		280-309	550 / 676,50	825 / 1014,75	720 / 885,60	1080 / 1328,40
		310-339				
		340-369				
		370-399	670 / 824,10	1005 / 1236,15	870 / 1070,10	1305 / 1605,15
		400-429				
		430-459				
460-489	760 / 934,80	1140 / 1402,20	990 / 1217,70	1485 / 1826,55		
490-520						
STAŁA		260 / 319,80	390 / 479,70	340 / 418,20	510 / 627,30	

#### GRUBOŚĆ ŚCIANY:

#### JEDNOKRZYDŁOWE

#### DWUKRZYDŁOWE


OŚCIEŻNICA	GK	MUR	JEDNOKRZYDŁOWE	DWUKRZYDŁOWE
75/100/125/150			635/758,00	950/1168,50
75-249			765/940,95	1150/1414,50
250-520			880/1082,40	1320/1623,60

WYMIAR DODATKOWY

+15% DO CENY SKRZYDŁA I OŚCIEŻNICY

ceny netto/brutto z 23% VAT

lukka 1



SŁOMKOWY BEŻ

## lukka 2



SŁOMKOWY BEŻ

## lukka 3



SŁOMKOWY BEŻ

### KONSTRUKCJA

Drzwi rozwieme w systemie bezprzylgowym. Skrzydło zbudowane z płyty drewnopochodnej MDF. Płyciny o grubości 22mm. Wypełnienia z szyby bezpiecznej mlecznej lub MDF o grubości 8mm. Drzwi wykończone naturalną okleiną drewnianą lub malowane w jednym z 5 kolorów.

### WYMIARY

PODSTAWOWY WYMIAR SKRZYDŁA  
wysokość [mm]: 2020  
grubość [mm]: 39  
szerokość: „70”/„80”/„90”

DODATKOWE WYMIARY SKRZYDŁA  
wysokość [mm]: 1950/2100/2150/2200/2250  
szerokość: „60”/„100”

### WYPOSAŻENIE STANDARDOWE

- zamek magnetyczny w wersji oszczędnej, wc, na klucz zwykły lub wkładkę patentową
- 2 zawiasy widoczne

	I GRUPA WYKOŃCZEŃ		II GRUPA WYKOŃCZEŃ	
	JEDNOSKRZYDŁOWE	DWUSKRZYDŁOWE	JEDNOSKRZYDŁOWE	DWUSKRZYDŁOWE

SKRZYDŁO	I GRUPA WYKOŃCZEŃ		II GRUPA WYKOŃCZEŃ			
	JEDNOSKRZYDŁOWE	DWUSKRZYDŁOWE	JEDNOSKRZYDŁOWE	DWUSKRZYDŁOWE		
LUKKA 1	920 / 1131,60	1840 / 2263,20	1200 / 1476,00	2400 / 2952,00		
LUKKA 2	870 / 1070,10	1740 / 2140,20	1130 / 1389,90	2260 / 2779,80		
LUKKA 3	850 / 1045,50	1700 / 2091,00	1110 / 1365,30	2220 / 2730,60		
DOPŁATY	UKRYTE ZAWIASY (nie dotyczy ościeżnicy DISCRET)		150 / 184,50	300 / 369,00		
	PODFREZOWANIE WENTYLACYJNE		40 / 49,20	80 / 98,40		
OŚCIEŻNICA REGULOWANA	GRUBOŚĆ ŚCIANY [mm]	75-99	390 / 479,70	585 / 719,55	510 / 627,30	765 / 940,95
		100-129	405 / 498,15	608 / 747,84	530 / 651,90	795 / 977,85
		130-159	405 / 498,15	608 / 747,84	530 / 651,90	795 / 977,85
		160-189				
		190-219	465 / 571,95	698 / 858,54	600 / 738,00	900 / 1107,00
		220-249				
		250-279				
		280-309	550 / 676,50	825 / 1014,75	720 / 885,60	1080 / 1328,40
		310-339				
		340-369				
		370-399	670 / 824,10	1005 / 1236,15	870 / 1070,10	1305 / 1605,15
		400-429				
		430-459				
460-489	760 / 934,80	1140 / 1402,20	990 / 1217,70	1485 / 1826,55		
490-520						
STAŁA		260 / 319,80	390 / 479,70	340 / 418,20	510 / 627,30	

### NOWOŚCI

#### DYSKRETNĄ OŚCIEŻNICĄ *discret*

- ościeżnica po zamontowaniu jest niewidoczna
- wersja do ściany gipsowo-kartonowej (szczegóły s. 46-47)
- wersja do ściany murowanej (szczegóły s. 48-49)
- zawiasy ukryte OTLAV w cenie

#### GRUBOŚĆ ŚCIANY:

#### JEDNOKRZYDŁOWE

#### DWUKRZYDŁOWE

OŚCIEŻNICA	GK	MUR	JEDNOKRZYDŁOWE	DWUKRZYDŁOWE
	75/100/125/150		635/758,00	950/1168,50
	75-249		765/940,95	1150/1414,50
	250-520		880/1082,40	1320/1623,60

WYMIAR DODATKOWY

+15% DO CENY SKRZYDŁA I OŚCIEŻNICY

ceny netto/brutto z 23% VAT

pertini 1



ORZECH KERNER

## pertini 2



DĄB KURKUMA

## pertini 3



DĄB KURKUMA

### KONSTRUKCJA

Drzwi rozwiernie w systemie bezprzylgowym. Skrzydło zbudowane z płyty drewnopochodnej MDF. Płyciny o grubości 22mm. Wypełnienia z szyby bezpiecznej mlecznej lub MDF o grubości 8mm. Drzwi wykończone naturalną okleiną drewnianą lub malowane w jednym z 5 kolorów.

### WYMIARY

PODSTAWOWY WYMIAR SKRZYDŁA  
wysokość [mm]: 2020  
grubość [mm]: 39  
szerokość: „70”/„80”/„90”

DODATKOWE WYMIARY SKRZYDŁA  
wysokość [mm]: 1950/2100/2150/2200/2250  
szerokość: „60”/„100”

### WYPOSAŻENIE STANDARDOWE

- zamek magnetyczny w wersji oszczędnej, wc, na klucz zwykły lub wkładkę patentową
- 2 zawiasy widoczne

### NOWOŚCI

#### DYSKRETNĄ OŚCIEŻNICĄ *discret*

- ościeżnica po zamontowaniu jest niewidoczna
- wersja do ściany gipsowo-kartonowej (szczegóły s. 46-47)
- wersja do ściany murowanej (szczegóły s. 48-49)
- zawiasy ukryte OTLAV w cenie

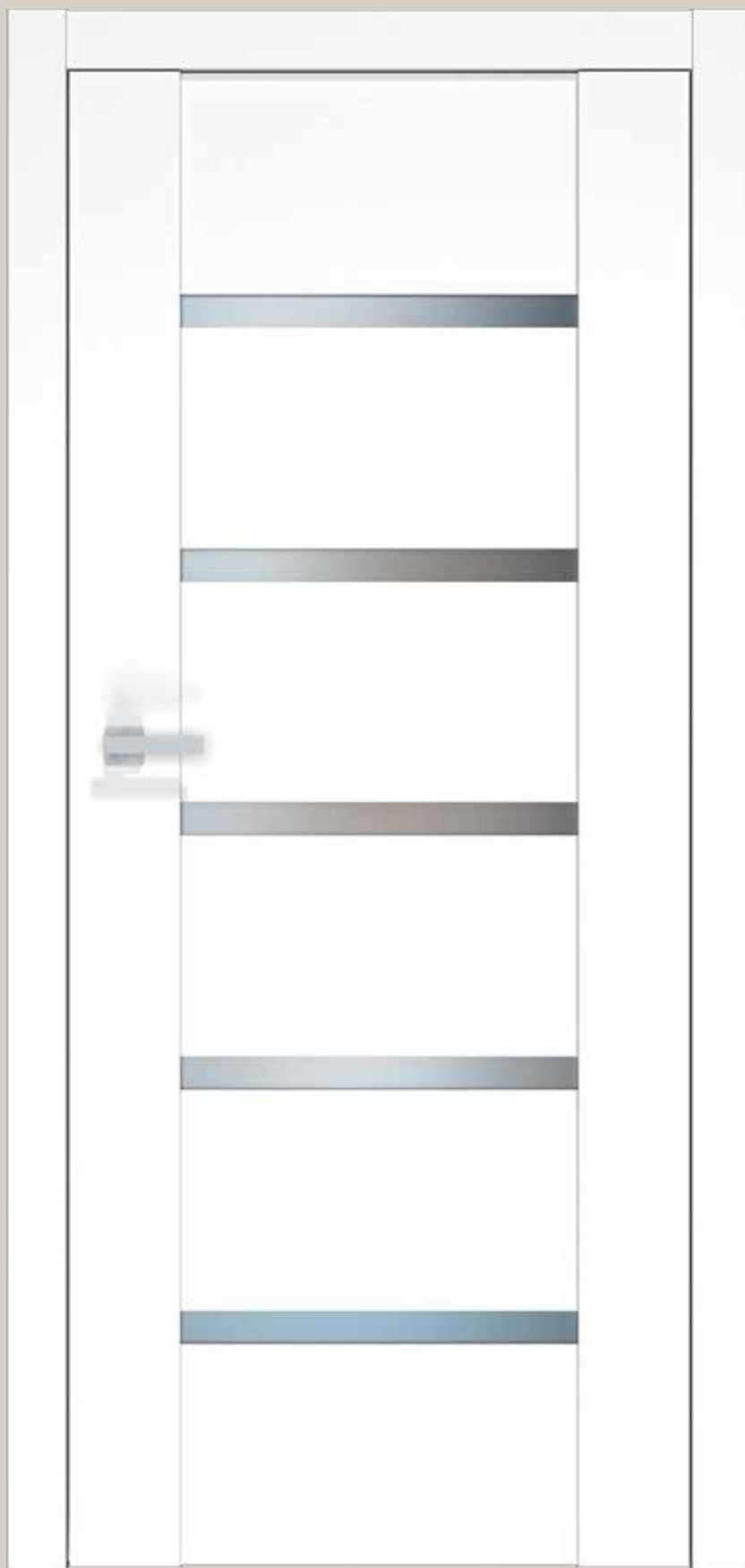
	I GRUPA WYKOŃCZEŃ		II GRUPA WYKOŃCZEŃ			
	JEDNOSKRZYDŁOWE	DWUSKRZYDŁOWE	JEDNOSKRZYDŁOWE	DWUSKRZYDŁOWE		
<b>SKRZYDŁO</b>						
PERTINI 1	995 / 1223,85	1990 / 2447,70	1290 / 1586,70	2580 / 3173,40		
PERTINI 2	960 / 1180,80	1920 / 2361,60	1250 / 1537,50	2500 / 3075,00		
PERTINI 3	930 / 1143,90	1860 / 2287,80	1210 / 1488,30	2420 / 2976,60		
<b>DOPLATY</b>						
UKRYTE ZAWIASY (nie dotyczy ościeżnicy DISCRET)	150 / 184,50	300 / 369,00	150 / 184,50	300 / 369,00		
PODFREZOWANIE WENTYLACYJNE	40 / 49,20	80 / 98,40	40 / 49,20	80 / 98,40		
<b>OŚCIEŻNICA REGULOWANA</b>	<b>GRUBOŚĆ ŚCIANY [mm]</b>	75-99	390 / 479,70	585 / 719,55	510 / 627,30	765 / 940,95
		100-129	405 / 498,15	608 / 747,84	530 / 651,90	795 / 977,85
		130-159				
		160-189				
		190-219	465 / 571,95	698 / 858,54	600 / 738,00	900 / 1107,00
		220-249				
		250-279				
		280-309	550 / 676,50	825 / 1014,75	720 / 885,60	1080 / 1328,40
		310-339				
		340-369				
		370-399	670 / 824,10	1005 / 1236,15	870 / 1070,10	1305 / 1605,15
		400-429				
430-459						
460-489	760 / 934,80	1140 / 1402,20	990 / 1217,70	1485 / 1826,55		
490-520						
<b>STAŁA</b>						
		260 / 319,80	390 / 479,70	340 / 418,20	510 / 627,30	
<b>GRUBOŚĆ ŚCIANY:</b>		<b>JEDNOKRZYDŁOWE</b>	<b>DWUKRZYDŁOWE</b>			
<b>OŚCIEŻNICA GK</b>	75/100/125/150	635/758,00	950/1168,50			
<b>MUR</b>	75-249	765/940,95	1150/1414,50			
	250-520	880/1082,40	1320/1623,60			

WYMIAR DODATKOWY

+15% DO CENY SKRZYDŁA I OŚCIEŻNICY


ceny netto/brutto z 23% VAT

pertini 5



ŚNIEŻNA BIEL

pertini 4



ŚNIEŻNA BIEL



## MINIMALIZM

Lekka forma drzwi bezprzylgowych, które tworzą niemal jednolitą powierzchnię z płaszczyzną ościeżnicy. Brak ramek przyszybowych i niewidoczne łączenia elementów dają efekt minimalistycznej równowagi.

### KONSTRUKCJA

Drzwi rozwiernie w systemie bezprzylgowym. Skrzydło zbudowane z płyty drewnopochodnej MDF. Płynicy o grubości 22mm. Wypełnienia z szyby bezpiecznej mlecznej lub MDF o grubości 8mm. Drzwi wykończone naturalną okleiną drewnianą lub malowane w jednym z 5 kolorów.

### WYMIARY

PODSTAWOWY WYMIAR SKRZYDŁA  
wysokość [mm]: 2020  
grubość [mm]: 39  
szerokość: „70”/„80”/„90”

DODATKOWE WYMIARY SKRZYDŁA  
wysokość [mm]: 1950/2100/2150/2200/2250  
szerokość: „60”/„100”

### WYPOSAŻENIE STANDARDOWE

- zamek magnetyczny w wersji oszczędnej, wc, na klucz zwykły lub wkładkę patentową  
- 2 zawiasy widoczne

### NOWOŚCI

#### DYSKRETNA OŚCIEŻNICA *discret*

- ościeżnica po zamontowaniu jest niewidoczna  
- wersja do ściany gipsowo-kartonowej (szczegóły s. 46-47)  
- wersja do ściany murowanej (szczegóły s. 48-49)  
- zawiasy ukryte OTLAV w cenie


		I GRUPA WYKOŃCZEŃ		II GRUPA WYKOŃCZEŃ			
		JEDNOSKRZYDŁOWE	DWUSKRZYDŁOWE	JEDNOSKRZYDŁOWE	DWUSKRZYDŁOWE		
SKRZYDŁO	PERTINI 4	940 / 1156,20	1880 / 2312,40	1220 / 1500,60	2480 / 3050,40		
	PERTINI 5	950 / 1168,50	1900 / 2337,00	1240 / 1525,20	2500 / 3075,00		
DOPŁATY	UKRYTE ZAWIASY (nie dotyczy ościeżnicy DISCRET)	150 / 184,50	300 / 369,00	150 / 184,50	300 / 369,00		
	PODFREZOWANIE WENTYLACYJNE	40 / 49,20	80 / 98,40	40 / 49,20	80 / 98,40		
OŚCIEŻNICA REGULOWANA	GRUBOŚĆ ŚCIANY [mm]	75-99	390 / 479,70	585 / 719,55	510 / 627,30	765 / 940,95	
		100-129					
		130-159	405 / 498,15	608 / 747,84	530 / 651,90	795 / 977,85	
		160-189					
		190-219	465 / 571,95	698 / 858,54	600 / 738,00	900 / 1107,00	
		220-249					
		250-279					
		280-309	550 / 676,50	825 / 1014,75	720 / 885,60	1080 / 1328,40	
		310-339					
		340-369					
		370-399	670 / 824,10	1005 / 1236,15	870 / 1070,10	1305 / 1605,15	
		400-429					
		430-459					
STAŁA	460-489	760 / 934,80	1140 / 1402,20	990 / 1217,70	1485 / 1826,55		
	490-520						
		260 / 319,80	390 / 479,70	340 / 418,20	510 / 627,30		
		GRUBOŚĆ ŚCIANY:		JEDNOKRZYDŁOWE		DWUKRZYDŁOWE	
OŚCIEŻNICA MUR	GK	75/100/125/150	635/758,00	950/1168,50			
		75-249	765/940,95	1150/1414,50			
		250-520	880/1082,40	1320/1623,60			

WYMIAR DODATKOWY

+15% DO CENY SKRZYDŁA I OŚCIEŻNICY


ceny netto/brutto z 23% VAT

pertini 9



ŚNIEŻNA BIEL

pertini 6



ŚNIEŻNA BIEL



## IDEALNE DOPASOWANIE

Ościeżnica regulowana pokrywa zakres muru od 75 do 520 mm. Nawet w najszerszej wersji ma jednoelementowy stojak. Szeroki zakres regulacji i łączenie opasek pod kątem prostym zapewnia łatwy montaż oraz niweluje nierówności ścian.

### KONSTRUKCJA

Drzwi rozwiernie w systemie bezprzylgowym. Skrzydło zbudowane z płyty drewnopochodnej MDF. Płynicy o grubości 22mm. Wypełnienia z szyby bezpiecznej mlecznej lub MDF o grubości 8mm. Drzwi wykończone naturalną okleiną drewnianą lub malowane w jednym z 5 kolorów.

### WYMIARY

PODSTAWOWY WYMIAR SKRZYDŁA  
wysokość [mm]: 2020  
grubość [mm]: 39  
szerokość: „70”/„80”/„90”

DODATKOWE WYMIARY SKRZYDŁA  
wysokość [mm]: 1950/2100/2150/2200/2250  
szerokość: „60”/„100”

### WYPOSAŻENIE STANDARDOWE

- zamek magnetyczny w wersji oszczędnej, wc, na klucz zwykły lub wkładkę patentową  
- 2 zawiasy widoczne

### NOWOŚĆ!

#### DYSKRETNA OŚCIEŻNICA *discret*

- ościeżnica po zamontowaniu jest niewidoczna  
- wersja do ściany gipsowo-kartonowej (szczegóły s. 46-47)  
- wersja do ściany murowanej (szczegóły s. 48-49)  
- zawiasy ukryte OTLAV w cenie

		I GRUPA WYKOŃCZEŃ		II GRUPA WYKOŃCZEŃ		
		JEDNOSKRZYDŁOWE	DWUSKRZYDŁOWE	JEDNOSKRZYDŁOWE	DWUSKRZYDŁOWE	
SKRZYDŁO	PERTINI 6	950 / 1168,50	1900 / 2337,00	1240 / 1525,20	2480 / 3050,40	
	PERTINI 9	960 / 1180,80	1920 / 2361,60	1250 / 1537,50	2500 / 3075,00	
DOPŁATY	UKRYTE ZAWIASY (nie dotyczy ościeżnicy DISCRET)	150 / 184,50	300 / 369,00	150 / 184,50	300 / 369,00	
	PODFREZOWANIE WENTYLACYJNE	40 / 49,20	80 / 98,40	40 / 49,20	80 / 98,40	
OŚCIEŻNICA REGULOWANA	GRUBOŚĆ ŚCIANY [mm]	75-99	390 / 479,70	585 / 719,55	510 / 627,30	765 / 940,95
		100-129				
		130-159	405 / 498,15	608 / 747,84	530 / 651,90	795 / 977,85
		160-189				
		190-219	465 / 571,95	698 / 858,54	600 / 738,00	900 / 1107,00
		220-249				
		250-279				
		280-309	550 / 676,50	825 / 1014,75	720 / 885,60	1080 / 1328,40
		310-339				
		340-369				
		370-399	670 / 824,10	1005 / 1236,15	870 / 1070,10	1305 / 1605,15
		400-429				
		430-459				
460-489	760 / 934,80	1140 / 1402,20	990 / 1217,70	1485 / 1826,55		
490-520						
STAŁA		260 / 319,80	390 / 479,70	340 / 418,20	510 / 627,30	
OŚCIEŻNICA MUR	GK	GRUBOŚĆ ŚCIANY:	JEDNOKRZYDŁOWE		DWUKRZYDŁOWE	
		75/100/125/150	635/758,00		950/1168,50	
		75-249	765/940,95		1150/1414,50	
		250-520	880/1082,40		1320/1623,60	

WYMIAR DODATKOWY

+15% DO CENY SKRZYDŁA I OŚCIEŻNICY

ceny netto/brutto z 23% VAT

aliente 2

aliente 1

DĄB KURKUMA



SNIEŻNA BIEL



**KONSTRUKCJA**

Drzwi rozwiernie całoszklane jednoskrzydłowe  
Skrzydło o grubości 8 mm, wykonane z szyby hartowanej jednostronnie satynowanej.

**WYMIARY**

PODSTAWOWY WYMIAR SKRZYDŁA  
wysokość [mm]: 2020  
grubość [mm]: 8  
szerokość: „70”/„80”/„90”

DODATKOWE WYMIARY SKRZYDŁA  
wysokość [mm]: 1950/2100/2150/2200/2250  
szerokość: „60”/„100”

**SATYNOWANIE**

Strona satynowana jest wrażliwa na działanie wilgoci, dlatego stosując drzwi Aliante w pomieszczeniach o zwiększonej wilgotności należy wybrać właściwy model.

Skrzydło Aliante 1 satynowane jest po stronie przeciwzawiasowej.  
Skrzydło Aliante 2 satynowane jest po stronie zawiasowej.

TAFLA SZKLANA

	I GRUPA WYKOŃCZEŃ	II GRUPA WYKOŃCZEŃ
rozmiar „60”/„70”		435/535,05
rozmiar „80”/„90”		530/651,90
rozmiar „100”		560/688,80

OSZCZĘZNIKA REGULOWANA ASILO-A

dla muru o grubości:	I GRUPA WYKOŃCZEŃ	II GRUPA WYKOŃCZEŃ
75-99	450/553,50	590/725,70
100-129	500/615,00	650/799,50
130-159		
160-189		
190-219	560/688,80	730/897,90
220-249		
250-279		
280-309	630/774,90	820/1008,60
310-339		
340-369		
370-399	700/861,00	910/1119,30
400-429		
430-459		
460-489	800/984,00	1040/1279,20
490-519		

OKUCIA

STRENGER (zawiasy, klamka, zamek oszczędnościowy lub zwykły)	450/553,50
STRENGER (zawiasy, klamka, zamek z wkładką patentową lub WC)	600/738,00
ASSA ABLOY (zawiasy, klamka, zamek oszczędnościowy lub zwykły)	480/590,40
ASSA ABLOY (zawiasy, klamka, zamek z wkładką patentową lub WC)	550/676,50

DOPŁATY

szelina wentylacyjna (szyba krótsza o 10 mm)	0/0,00
wymiar dodatkowy	+15% DO CENY TAFLI SZKLANEJ I OSZCZĘZNIICY

ceny **netto**/brutto z 23% VAT

**STRENGER**  
Ein Unternehmen der EBKA Gruppe



**ASSA ABLOY**



# drzwi przesuwne naścienne



## KONSTRUKCJA

Drzwi przesuwne naścienne z drewnianą maskownicą systemu przesuwego oraz belką odbojową. Maskownica fornirowana po stronie zewnętrznej, od wewnątrz osłonięta profilem aluminiowym. System dostępny w trzech wersjach:

- bez tunelu
- z tunelem 2/3
- z tunelem

## WYMIARY

PODSTAWOWY WYMIAR SKRZYDŁA  
wysokość [mm]: 2020  
grubość [mm]: 39  
szerokość: „70”/„80”/„90”

DODATKOWE WYMIARY SKRZYDŁA  
wysokość [mm]: 1950/2100/2150/2200/2250  
szerokość: „60”/„100”

## WYPOSAŻENIE STANDARDOWE

- uchwyt wpuszczany, kwadratowy 50x50mm, stal nierdzewna
- samodomykacz

## I GRUPA WYKOŃCZEŃ

JEDNOSKRZYDŁOWE

DWUSKRZYDŁOWE

## II GRUPA WYKOŃCZEŃ

JEDNOSKRZYDŁOWE

DWUSKRZYDŁOWE

SKRZYDŁO	DOWOLNY MODEL				
	cena według cennika dla wybranego modelu skrzydła				
SYSTEM PRZESUWNY	- mechanizm przesuwany				
	- maskownica				
	- belka odbojowa				
TUNEL ASILO TINI/TINZ	dla muru o grubości [mm]:				
	75-99	390 / 479,70	585 / 719,55	510 / 627,30	765 / 940,95
	100-129				
	130-159	405 / 498,15	608 / 747,23	530 / 651,90	795 / 977,85
	160-189				
	190-219	465 / 571,95	698 / 857,93	600 / 738,00	900 / 1107,00
	220-249				
	250-279				
	280-309	550 / 676,50	825 / 1014,75	720 / 885,60	1080 / 1328,40
	310-339				
	340-369				
370-399	670 / 824,10	1005 / 1236,15	870 / 1070,10	1305 / 1605,15	
400-429					
430-459					
460-489	760 / 934,80	1140 / 1402,20	990 / 1217,70	1485 / 1826,55	
490-520					
DOPŁATY	zamek hakowy zwykły lub patentowy	110 / 135,30	110 / 135,30	110 / 135,30	110 / 135,30
	zamek hakowy wc	160 / 196,80	160 / 196,80	160 / 196,80	160 / 196,80
	wymiar dodatkowy	+15% DO CENY SKRZYDŁA, SYSTEMU PRZESUWNEGO I OŚCIEŻNICY			

ceny netto/brutto z 23% VAT

## WYMIARY DRZWI PRZESUWNYCH NAŚCIENNYCH BEZ TUNELEU.

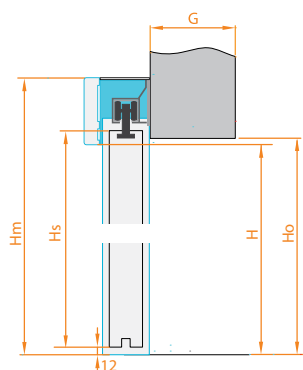
Szerokość drzwi	Wymiar w świetle przejścia		Optymalny wymiar otworu w murze		Wymiar zewnętrzny maskownicy drewnianej	
	S	H	S <sub>0</sub>	H <sub>0</sub>	S <sub>M</sub>	H <sub>M</sub>
„60”	610	2015-2020	610	2015-2020	1392	2102
„70”	710		710		1592	
„80”	810		810		1792	
„90”	910		910		1992	
„100”	1010		1010		2192	
„60”+„60”	1244		1244		2598	
„70”+„70”	1444		1444		2998	
„80”+„80”	1644		1644		3398	
„90”+„90”	1844		1844		3798	
„100”+„100”	2044		2044		4198	

wymiary w [mm]  
\*System podwójny naścienny składa się z dwóch osobnych systemów dlatego będzie widoczne miejsce łączenia maskownic

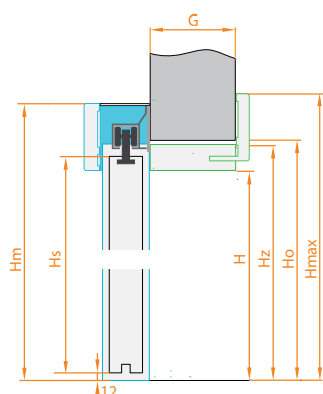
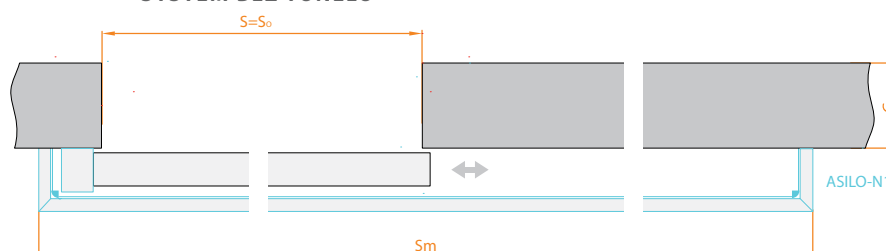
## WYMIARY DRZWI PRZESUWNYCH NAŚCIENNYCH Z TUNELEM I TUNELEM 2/3.

Szerokość drzwi	Wymiar w świetle przejścia		Wymiar zewnętrzny ościeżnicy		Optymalny wymiar otworu w murze		Wymiar zewnętrzny ościeżnicy z opaskami		Wymiar zewnętrzny maskownicy drewnianej	
	S	H	S <sub>Z</sub>	H <sub>Z</sub>	S <sub>0</sub>	H <sub>0</sub>	S <sub>MAX</sub>	H <sub>MAX</sub>	S <sub>M</sub>	H <sub>M</sub>
„60”	594	2017	655	2047	675-685	2055-2065	778	2109	1392	2102
„70”	694		755		775-785		878		1592	
„80”	794		855		875-885		978		1792	
„90”	894		955		975-985		1078		1992	
„100”	994		1055		1075-1085		1178		2192	
„60”+„60”	1232		1271		1305-1325		1416		2598	
„70”+„70”	1432		1471		1505-1525		1616		2998	
„80”+„80”	1632		1671		1705-1725		1816		3398	
„90”+„90”	1832		1871		1905-1925		2016		3798	
„100”+„100”	2032		2071		2105-2125		2216		4198	

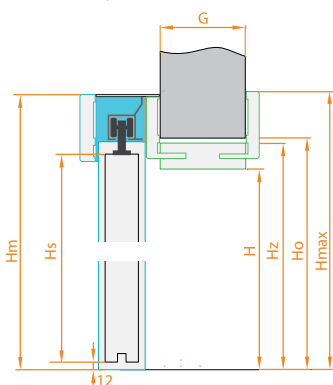
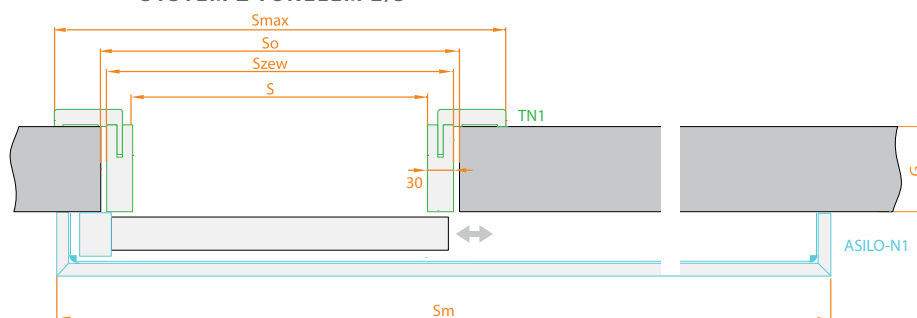
wymiary w [mm]  
\*System podwójny naścienny składa się z dwóch osobnych systemów dlatego będzie widoczne miejsce łączenia maskownic



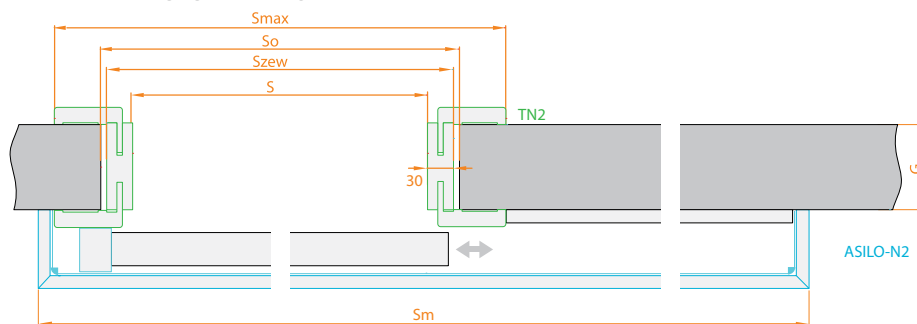
SYSTEM BEZ TUNELEU



SYSTEM Z TUNELEM 2/3



SYSTEM Z TUNELEM



# drzwi przesuwne chowane w ścianę



## KONSTRUKCJA

Drzwi przesuwne chowane w ścianę.

Występują w opcjach:

- chowanej w ścianę gipsowo-kartonową 100mm
- chowanej w ścianę gipsowo-kartonową 125mm
- dostawianej do ściany murowanej lub gipsowo-kartonowej o grubości od 75 do 520mm

## WYMIARY

PODSTAWOWY WYMIAR SKRZYDŁA

wysokość [mm]: 2020  
grubość [mm]: 39  
szerokość: „70”/„80”/„90”

DODATKOWE WYMIARY SKRZYDŁA

szerokość: „60”/„100”

## WYPOSAŻENIE STANDARDOWE

- uchwyt wpuszczany, kwadratowy 50x50mm, stal nierdzewna

SKRZYDŁO

KASETA

ASIOLO - E

OSZCIEŻNICA

ASIOLO - TE

DOPŁATY

DOWOLNY MODEL

cena według cennika dla wybranego modelu skrzydła

I GRUPA WYKOŃCZEŃ  
JEDNOSKRZYDŁOWE DWUSKRZYDŁOWE

II GRUPA WYKOŃCZEŃ  
JEDNOSKRZYDŁOWE DWUSKRZYDŁOWE

	I GRUPA WYKOŃCZEŃ		II GRUPA WYKOŃCZEŃ	
	JEDNOSKRZYDŁOWE	DWUSKRZYDŁOWE	JEDNOSKRZYDŁOWE	DWUSKRZYDŁOWE
ECLISSE 100	725/891,75	1450/1783,50	725/891,75	1450/1783,50
ECLISSE 125	725/891,75	1450/1783,50	725/891,75	1450/1783,50
100	810/996,30	1215/1494,45	1050/1291,50	1575/1937,25
125	880/1082,40	1320/1623,60	1140/1402,20	1710/2103,30
dla muru o grubości:				
75-100	390/479,70	585/719,55	510/627,30	765/940,95
101-130	405/498,15	608/747,84	530/651,90	795/977,85
131-160				
161-190				
191-220	465/571,95	698/857,93	600/738,00	900/1107,00
221-250				
251-280				
281-310	550/676,50	825/1014,75	720/885,60	1080/1328,40
311-340				
341-370				
371-400	670/824,10	1005/1236,15	870/1070,10	1305/1605,15
401-430				
431-460				
461-490	760/934,80	1140/1402,20	990/1217,70	1485/1826,55
491-520				
zamek hakowy zwykły		110/135,30		
zamek hakowy patentowy		130/159,90		
zamek hakowy WC		180/221,40		
wymiar dodatkowy	+15% DO CENY SKRZYDŁA I OSZCIEŻNICY			

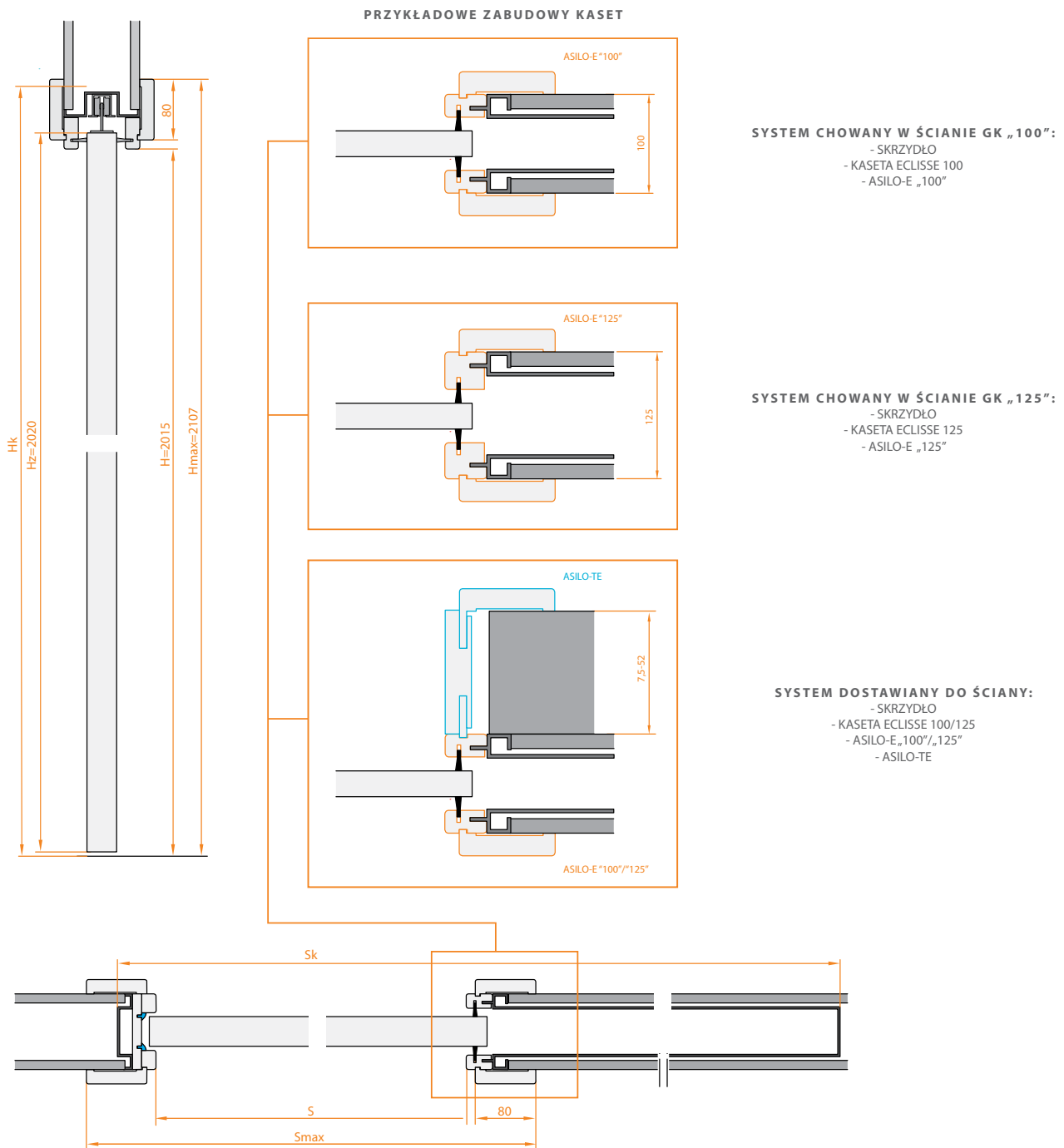
ceny netto/brutto z 23% VAT



## WYMIARY DRZWI PRZESUWNYCH CHOWANYCH W ŚCIANĘ.

Szerokość drzwi	Wymiar w świetle przejścia		Wymiar zewnętrzny zabudowy z opaskami		Optymalny wymiar otworu w murze		Wymiar zewnętrzny kasety	
	S	H	S <sub>max</sub>	H <sub>max</sub>	S <sub>o</sub>	H <sub>o</sub>	S <sub>k</sub>	H <sub>k</sub>
„60”	604	2015	788	2107	1355	2095	1350	2090
„70”	704		888		1555		1550	
„80”	804		988		1755		1750	
„90”	904		1088		1955		1950	
„100”	1004		1188		2155		2150	
„60”+„60”	1210		1394		2605		2600	
„70”+„70”	1410		1594		3005		3000	
„80”+„80”	1610		1794		3405		3400	
„90”+„90”	1810		1994		3805		3800	
„100”+„100”	2010		2194		4205		4200	

wymiary w [mm]



# ościeżnica regulowana

## ASILO-R

### KONSTRUKCJA

Ościeżnica w całości wykonana z płyty MDF.  
Opaski ościeżnicy o szerokości 80mm, zaokrąglone na brzegach.  
Opaska pionowa łączy się z poziomą pod kątem 90°  
Zakres regulacji ościeżnicy 30mm.



### SZEROKOŚĆ DRZWI JEDNOSKRZYDŁOWYCH Z OŚCIEŻNICĄ REGULOWANĄ ASILO-R.

Szerokość drzwi	Wymiar w świetle przejścia	Wymiar zewnętrzny ościeżnicy	Optimalny wymiar otworu w murze	Wymiar zewnętrzny ościeżnicy z opaskami
	S	S <sub>z</sub>	S <sub>o</sub> *	S <sub>MAX</sub>
„60”	620	681	700 - 720	804
„70”	720	781	800 - 820	904
„80”	820	881	900 - 920	1004
„90”	920	981	1000 - 1020	1104
„100”	1020	1081	1100 - 1120	1204

wymiary w [mm]

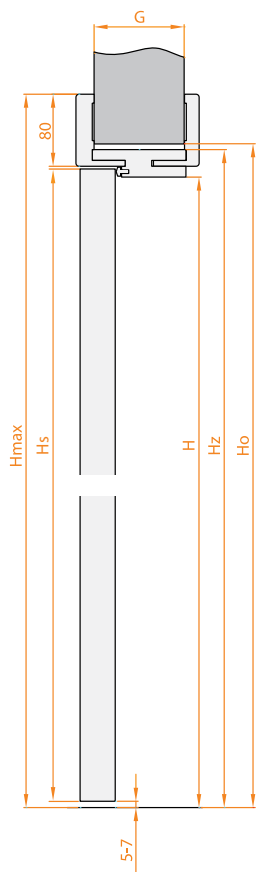
\*W przypadku zastosowania zawiasu ukrytego należy wziąć pod uwagę, że może zaistnieć potrzeba podkucia otworów w miejscu zawiasów. Wtedy należy postąpić zgodnie z Instrukcją Montażu drzwi.

### WYSOKOŚĆ DRZWI JEDNOSKRZYDŁOWYCH Z OŚCIEŻNICĄ REGULOWANĄ ASILO-R.

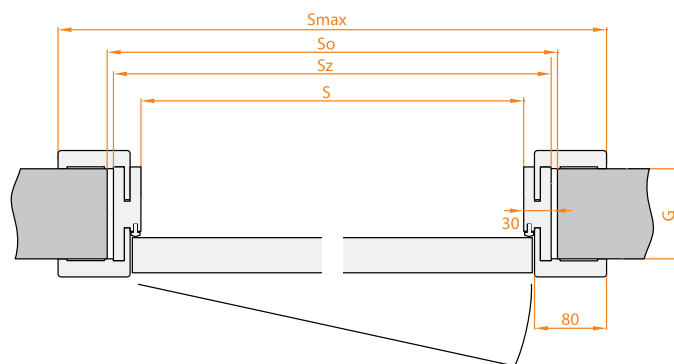
Wysokość skrzydła	Wymiar w świetle przejścia	Wymiar zewnętrzny ościeżnicy	Optimalny wymiar otworu w murze	Wymiar zewnętrzny ościeżnicy z opaskami
H <sub>s</sub>	H	H <sub>z</sub>	H <sub>o</sub>	H <sub>MAX</sub>
1950	1947	1977	1985-1995	2039
2020	2017	2047	2055-2065	2109
2100	2097	2127	2135-2145	2189
2150	2147	2177	2185-2195	2239
2200	2197	2227	2235-2245	2289
2250	2247	2277	2285-2295	2339

wymiary w [mm]

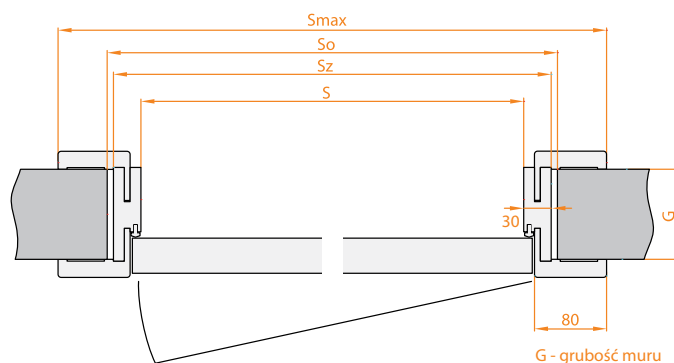
### PRZEKRÓJ PIONOWY



### PRZEKRÓJ POZIOMY DRZWI LEWE



### PRZEKRÓJ POZIOMY DRZWI PRAWO



G - grubość muru

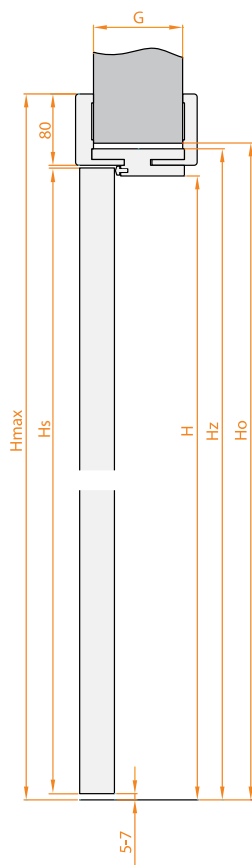
## SZEROKOŚĆ DRZWI DWUSKRZYDŁOWYCH Z OŚCIEŻNICĄ REGULOWANĄ ASILO-R.

Szerokość drzwi		Wymiar w świetle przejścia	Wymiar zewnętrzny ościeżnicy	Optimalny wymiar otworu w murze	Wymiar zewnętrzny ościeżnicy z opaskami
czynne	bierne	S	S <sub>z</sub>	S <sub>o</sub>	S <sub>MAX</sub>
„60”	„40”	1048	1109	1130 - 1150	1232
„60”	„50”	1148	1209	1230 - 1250	1332
„60”	„60”	1248	1309	1330 - 1350	1432
„60”	„70”	1348	1409	1430 - 1450	1532
„60”	„80”	1448	1509	1530 - 1550	1632
„60”	„90”	1548	1609	1630 - 1650	1732
„60”	„100”	1648	1709	1730 - 1750	1832
„70”	„40”	1148	1209	1230 - 1250	1332
„70”	„50”	1248	1309	1330 - 1350	1432
„70”	„70”	1448	1509	1530 - 1550	1632
„70”	„80”	1548	1609	1630 - 1650	1732
„70”	„90”	1648	1709	1730 - 1750	1832
„70”	„100”	1748	1809	1830 - 1850	1932
„80”	„40”	1248	1309	1330 - 1350	1432
„80”	„50”	1348	1409	1430 - 1450	1532
„80”	„80”	1648	1709	1730 - 1750	1832
„80”	„90”	1748	1809	1830 - 1850	1932
„80”	„100”	1848	1909	1930 - 1950	2032
„90”	„40”	1348	1409	1430 - 1450	1532
„90”	„50”	1448	1509	1530 - 1550	1632
„90”	„90”	1848	1909	1930 - 1950	2032
„90”	„100”	1948	2009	2030 - 2050	2132
„100”	„40”	1448	1509	1530 - 1550	1632
„100”	„50”	1548	1609	1630 - 1650	1732
„100”	„100”	2048	2109	2130 - 2150	2232

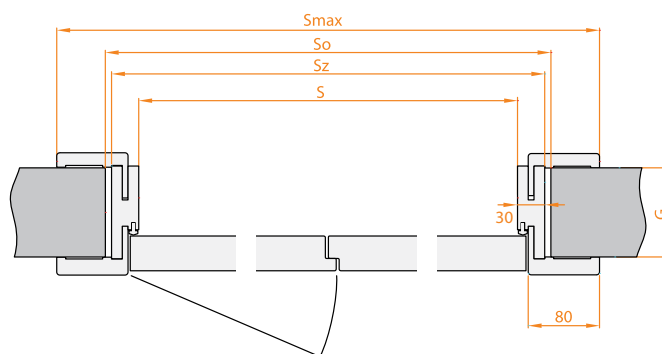
## WYSOKOŚĆ DRZWI DWUSKRZYDŁOWYCH Z OŚCIEŻNICĄ REGULOWANĄ ASILO-R.

Patrz: WYSOKOŚĆ DRZWI JEDNOSKRZYDŁOWYCH Z OŚCIEŻNICĄ REGULOWANĄ ASILO-R, str. 38.

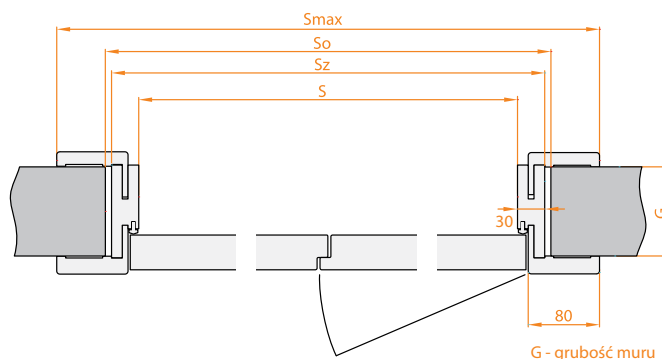
PRZEKRÓJ PIONOWY



PRZEKRÓJ POZIOMY DRZWI LEWE



PRZEKRÓJ POZIOMY DRZWI PRAWO



G - grubość muru

# ościeżnica stała

## ASILO-S

### KONSTRUKCJA

Ościeżnica w całości wykonana z płyty MDF.



### SZEROKOŚĆ DRZWI JEDNOSKRZYDŁOWYCH Z OŚCIEŻNICĄ STAŁĄ ASILO-S.

Szerokość drzwi	Wymiar w świetle przejścia	Wymiar zewnętrzny ościeżnicy	Optymalny wymiar otworu w murze
	S	S <sub>z</sub>	S <sub>o</sub> *
„60”	620	698	720-740
„70”	720	798	820-840
„80”	820	898	920-940
„90”	920	998	1020-1040
„100”	1020	1098	1120-1140

wymiary w [mm]

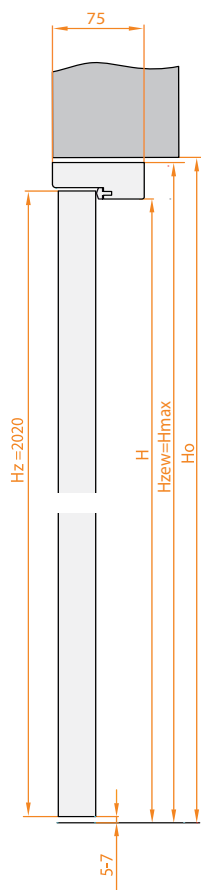
\*W przypadku zastosowania zawiasu ukrytego należy wziąć pod uwagę, że może zaistnieć potrzeba podkucia otworów w miejscu zawiasów. Wtedy należy postąpić zgodnie z Instrukcją Montażu drzwi.

### WYSOKOŚĆ DRZWI JEDNOSKRZYDŁOWYCH Z OŚCIEŻNICĄ STAŁĄ ASILO-S.

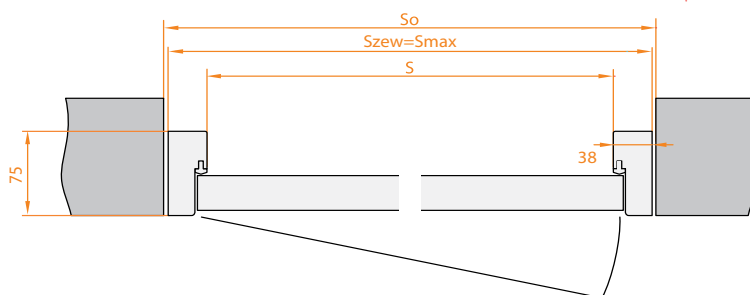
Wysokość skrzydła	Wymiar w świetle przejścia	Wymiar zewnętrzny ościeżnicy	Optymalny wymiar otworu w murze
H <sub>s</sub>	H	H <sub>z</sub>	H <sub>o</sub>
1950	1947	1985	1995-2005
2020	2017	2055	2065-2075
2100	2097	2135	2145-2155
2150	2147	2185	2195-2205
2200	2197	2235	2245-2255
2250	2247	2285	2295-2305

wymiary w [mm]

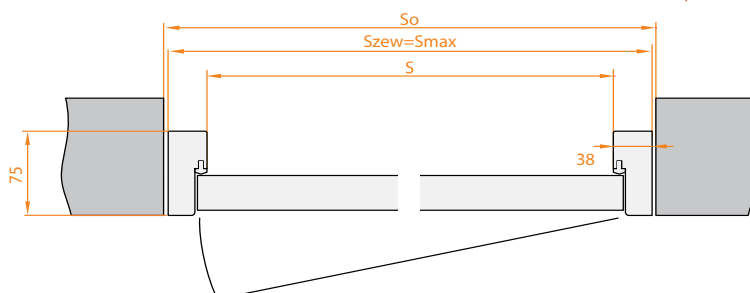
### PRZEKRÓJ PIONOWY



### PRZEKRÓJ POZIOMY DRZWI LEWE



### PRZEKRÓJ POZIOMY DRZWI PRAWO



## SZEROKOŚĆ DRZWI DWUSKRZYDŁOWYCH Z OŚCIEŻNICĄ STAŁĄ ASILO-S.

Szerokość drzwi		Wymiar w świetle przejścia	Wymiar zewnętrzny ościeżnicy	Optymalny wymiar otworu w murze
czynne	bierno	S	S <sub>z</sub>	S <sub>o</sub> *
„60”	„40”	1048	1124	1145 - 1165
„60”	„50”	1148	1224	1245 - 1265
„60”	„60”	1248	1324	1345 - 1365
„60”	„70”	1348	1424	1445 - 1465
„60”	„80”	1448	1524	1545 - 1565
„60”	„90”	1548	1624	1645 - 1665
„60”	„100”	1648	1724	1745 - 1765
„70”	„40”	1148	1224	1245 - 1265
„70”	„50”	1248	1324	1345 - 1365
„70”	„70”	1448	1524	1545 - 1565
„70”	„80”	1548	1624	1645 - 1665
„70”	„90”	1648	1724	1745 - 1765
„70”	„100”	1748	1824	1845 - 1865
„80”	„40”	1248	1324	1345 - 1365
„80”	„50”	1348	1424	1445 - 1465
„80”	„80”	1648	1724	1745 - 1765
„80”	„90”	1748	1824	1845 - 1865
„80”	„100”	1848	1924	1945 - 1965
„90”	„40”	1348	1424	1445 - 1465
„90”	„50”	1448	1524	1545 - 1565
„90”	„90”	1848	1924	1945 - 1965
„90”	„100”	1948	2024	2045 - 2065
„100”	„40”	1448	1524	1545 - 1565
„100”	„50”	1548	1624	1645 - 1665
„100”	„100”	2048	2124	2145 - 2165

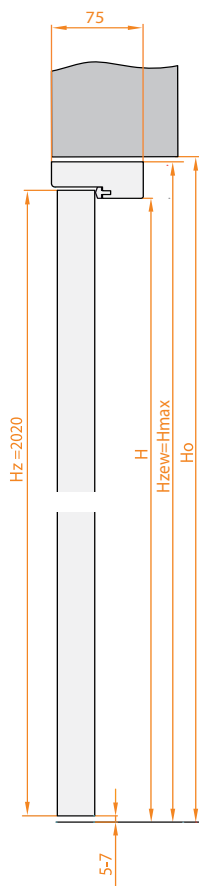
wymiary w [mm]

\*W przypadku zastosowania zawiasu ukrytego należy wziąć pod uwagę, że może zaistnieć potrzeba podkucia otworów w miejscu zawiasów. Wtedy należy postąpić zgodnie z Instrukcją Montażu drzwi.

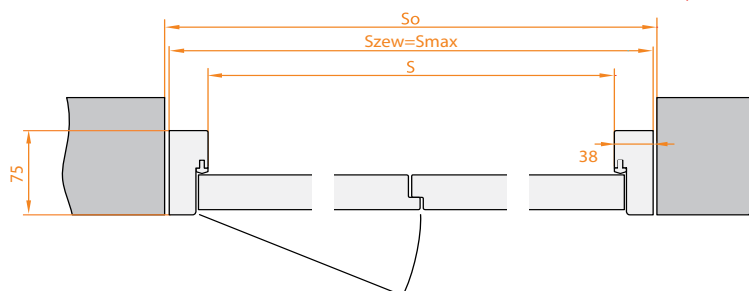
## WYSOKOŚĆ DRZWI DWUSKRZYDŁOWYCH Z OŚCIEŻNICĄ STAŁĄ ASILO-S.

Patrz: WYSOKOŚĆ DRZWI JEDNOSKRZYDŁOWYCH Z OŚCIEŻNICĄ REGULOWANĄ ASILO-S, str. 40.

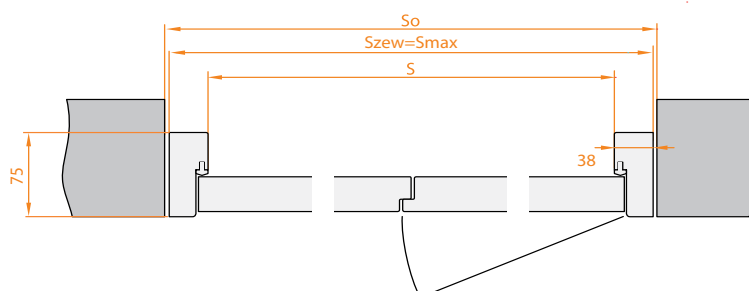
### PRZEKRÓJ PIONOWY



### PRZEKRÓJ POZIOMY DRZWI LEWE



### PRZEKRÓJ POZIOMY DRZWI PRAWO



# ościeżnica dyskretna

## ASILO-DG

### KONSTRUKCJA

Stojaki i nadproże ościeżnicy wykonane z melaminowanej płyty MDF. Profile wykonane z aluminium.

### ZASTOSOWANIE

Ościeżnica przeznaczona jest do montażu w ścianie gipsowo-kartonowej. Po zakończeniu montażu jest niewidoczna.

Ościeżnicę dyskretną DISCRET można stosować do wszystkich modeli drewnianych drzwi Asilo.



### SZEROKOŚĆ DRZWI JEDNOSKRZYDŁOWYCH Z OŚCIEŻNICĄ DYSKRETNĄ ASILO-DG

Szerokość drzwi	Wymiar w świetle przejścia	Wymiar zewnętrzny ościeżnicy	Optymalny wymiar otworu w murze
	S	S <sub>z</sub>	S <sub>o</sub>
„60”	621	700	720-730
„70”	721	800	820-830
„80”	821	900	920-930
„90”	921	1000	1020-1030
„100”	1021	1100	1120-1130

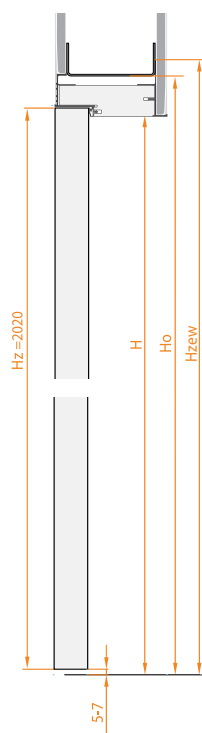
wymiary w [mm]

### WYSOKOŚĆ DRZWI JEDNOSKRZYDŁOWYCH Z OŚCIEŻNICĄ DYSKRETNĄ ASILO-DG

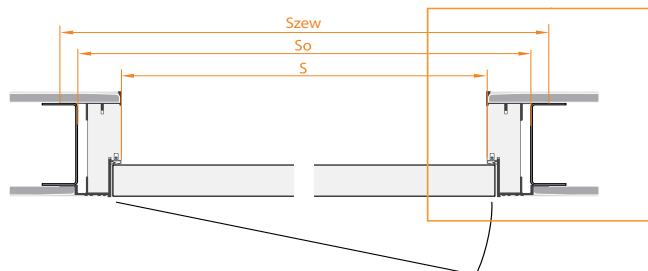
Wysokość skrzydła	Wymiar w świetle przejścia	Wymiar zewnętrzny ościeżnicy	Optymalny wymiar otworu w murze
H <sub>s</sub>	H	H <sub>z</sub>	H <sub>o</sub>
1950	1947	1986	1995-2005
2020	2017	2056	2065-2075
2100	2097	2136	2145-2155
2150	2147	2186	2195-2205
2200	2197	2236	2245-2255
2250	2247	2286	2295-2305

wymiary w [mm]

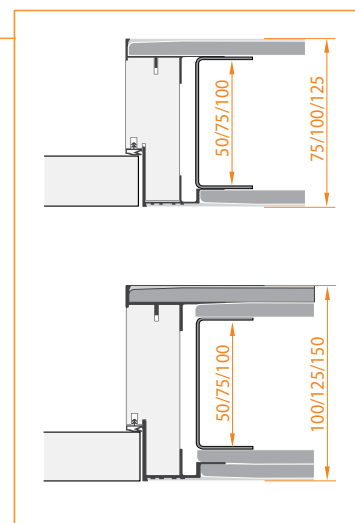
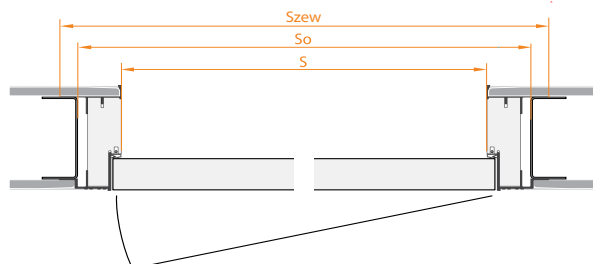
### PRZEKRÓJ PIONOWY



### PRZEKRÓJ POZIOMY DRZWI LEWE



### PRZEKRÓJ POZIOMY DRZWI PRAWY



## SZEROKOŚĆ DRZWI DWUSKRZYDŁOWYCH Z OŚCIEŻNICĄ DYSKRETNĄ ASILO-DG

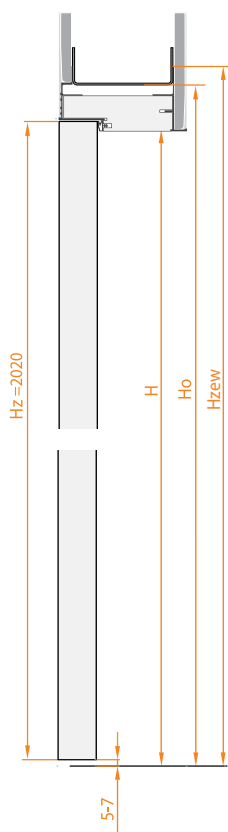
Szerokość drzwi		Wymiar w świetle przejścia	Wymiar zewnętrzny ościeżnicy	Optimalny wymiar otworu w murze
czynne	bierno	S	S <sub>z</sub>	S <sub>o</sub>
„60”	„40”	1049	1128	1145 - 1155
„60”	„50”	1149	1228	1245 - 1255
„60”	„60”	1249	1328	1345 - 1355
„60”	„70”	1349	1428	1445 - 1455
„60”	„80”	1449	1528	1545 - 1555
„60”	„90”	1549	1628	1645 - 1655
„60”	„100”	1649	1728	1745 - 1755
„70”	„40”	1149	1228	1245 - 1255
„70”	„50”	1249	1328	1345 - 1355
„70”	„70”	1449	1528	1545 - 1555
„70”	„80”	1549	1628	1645 - 1655
„70”	„90”	1649	1728	1745 - 1755
„70”	„100”	1749	1828	1845 - 1855
„80”	„40”	1249	1328	1345 - 1355
„80”	„50”	1349	1428	1445 - 1455
„80”	„80”	1649	1728	1745 - 1755
„80”	„90”	1749	1828	1845 - 1855
„80”	„100”	1849	1928	1945 - 1955
„90”	„40”	1349	1428	1445 - 1455
„90”	„50”	1449	1528	1545 - 1555
„90”	„90”	1849	1928	1945 - 1955
„90”	„100”	1949	2028	2045 - 2055
„100”	„40”	1449	1528	1545 - 1555
„100”	„50”	1549	1628	1645 - 1655
„100”	„100”	2049	2128	2145 - 2155

wymiary w [mm]

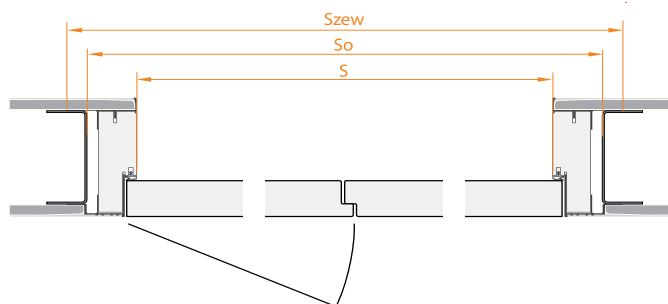
## WYSOKOŚĆ DRZWI DWUSKRZYDŁOWYCH Z OŚCIEŻNICĄ DYSKRETNĄ ASILO-DG

Patrz: WYSOKOŚĆ DRZWI JEDNOSKRZYDŁOWYCH Z OŚCIEŻNICĄ DYSKRETNĄ ASILO - DG, str. 46.

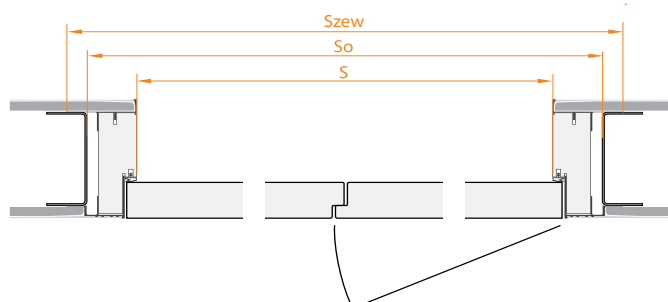
### PRZEKRÓJ PIONOWY



### PRZEKRÓJ POZIOMY DRZWI LEWE



### PRZEKRÓJ POZIOMY DRZWI PRAWO



# ościeznica dyskretna

## ASILO-DM

### KONSTRUKCJA

Stojaki i nadproże ościeżnicy wykonane z melaminowanej płyty MDF. Profile wykonane z aluminium.

### ZASTOSOWANIE

Ościeznica przeznaczona jest do montażu w dowolnej ścianie murowanej. Po zakończeniu montażu jest niewidoczna.

Grubość ścian 75-520 mm w przedziale co 5mm.

Ościeżnicę dyskretną DISCRET można stosować do wszystkich modeli drewnianych drzwi Asilo.

## ASILO-DMK

### KONSTRUKCJA


Stojaki i nadproże ościeżnicy wykonane z melaminowanej płyty MDF. Profile wykonane z aluminium.

### ZASTOSOWANIE

Ościeznica przeznaczona jest do montażu w dowolnej ścianie murowanej. Profil wewnętrzny przystosowany do wykończenia kafelkami. Po zakończeniu montażu jest niewidoczna.

Grubość ścian 75-520 mm w przedziale co 5mm.

Ościeżnicę dyskretną DISCRET można stosować do wszystkich modeli drewnianych drzwi Asilo.



### SZEROKOŚĆ DRZWI JEDNOSKRZYDŁOWYCH Z OŚCIEŻNICĄ DYSKRETNĄ ASILO-DM i ASILO-DMK

Szerokość drzwi	Wymiar w świetle przejścia	Wymiar zewnętrzny ościeżnicy	Optymalny wymiar otworu w murze
	S	S <sub>z</sub>	S <sub>o</sub>
„60”	621	700	720-730
„70”	721	800	820-830
„80”	821	900	920-930
„90”	921	1000	1020-1030
„100”	1021	1100	1120-1130

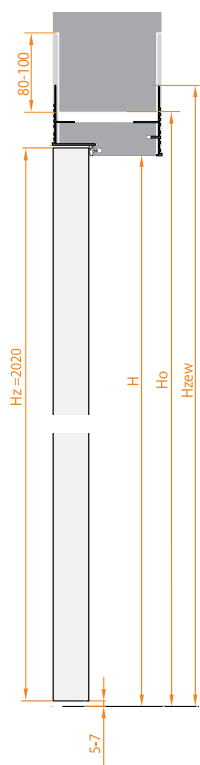
wymiary w [mm]

### WYSOKOŚĆ DRZWI JEDNOSKRZYDŁOWYCH Z OŚCIEŻNICĄ DYSKRETNĄ ASILO-DM i ASILO-DMK

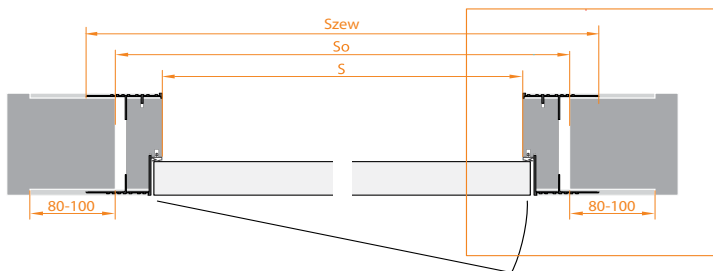
Wysokość skrzydła	Wymiar w świetle przejścia	Wymiar zewnętrzny ościeżnicy	Optymalny wymiar otworu w murze
	H <sub>s</sub>	H	H <sub>z</sub>
1950	1947	1986	1995-2005
2020	2017	2056	2065-2075
2100	2097	2136	2145-2155
2150	2147	2186	2195-2205
2200	2197	2236	2245-2255
2250	2247	2286	2295-2305

wymiary w [mm]

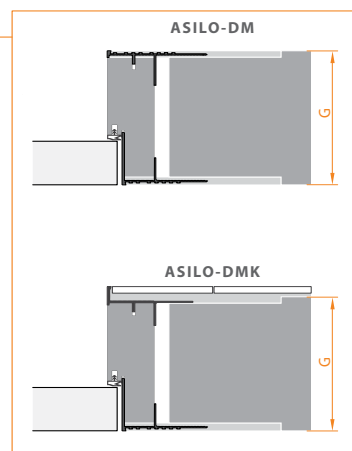
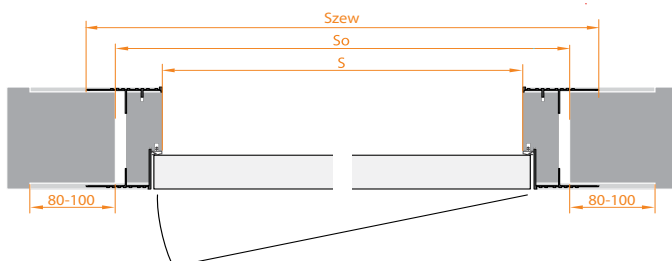
### PRZEKRÓJ PIONOWY



### PRZEKRÓJ POZIOMY DRZWI LEWE



### PRZEKRÓJ POZIOMY DRZWI PRAWO



**G - zakres 75-520mm, w przedziałach co 5mm** dla prawidłowego montażu grubość ściany należy zaokrąglić do 5mm w górę (np.: mur 162mm, ościeznica 165mm)



## SZEROKOŚĆ DRZWI DWUSKRZYDŁOWYCH Z OŚCIEŻNICĄ DISKRETNĄ ASILO-DM i ASILO-DMK

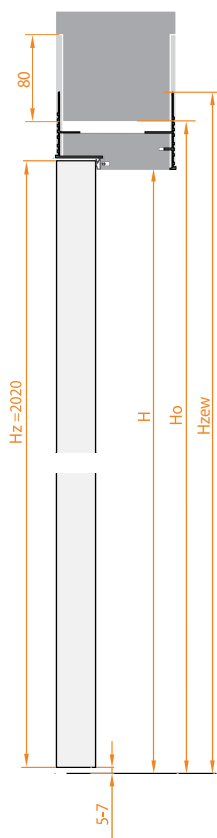
Szerokość drzwi		Wymiar w świetle przejścia	Wymiar zewnętrzny ościeżnicy	Optimalny wymiar otworu w murze
czynne	bierno	S	S <sub>z</sub>	S <sub>o</sub>
„60”	„40”	1049	1128	1150 - 1160
„60”	„50”	1149	1228	1250 - 1260
„60”	„60”	1249	1328	1350 - 1360
„60”	„70”	1349	1428	1450 - 1460
„60”	„80”	1449	1528	1550 - 1560
„60”	„90”	1549	1628	1650 - 1660
„60”	„100”	1649	1728	1750 - 1760
„70”	„40”	1149	1228	1250 - 1260
„70”	„50”	1249	1328	1350 - 1360
„70”	„70”	1449	1528	1550 - 1560
„70”	„80”	1549	1628	1650 - 1660
„70”	„90”	1649	1728	1750 - 1760
„70”	„100”	1749	1828	1850 - 1860
„80”	„40”	1249	1328	1350 - 1360
„80”	„50”	1349	1428	1450 - 1460
„80”	„80”	1649	1728	1750 - 1760
„80”	„90”	1749	1828	1850 - 1860
„80”	„100”	1849	1928	1950 - 1960
„90”	„40”	1349	1428	1450 - 1460
„90”	„50”	1449	1528	1550 - 1560
„90”	„90”	1849	1928	1950 - 1960
„90”	„100”	1949	2028	2050 - 2060
„100”	„40”	1449	1528	1550 - 1560
„100”	„50”	1549	1628	1650 - 1660
„100”	„100”	2049	2128	2150 - 2160

wymiary w [mm]

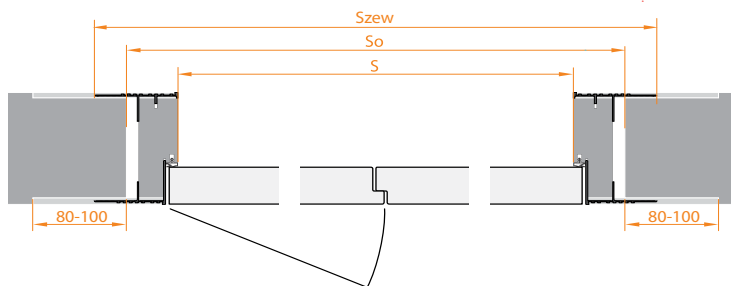
## WYSOKOŚĆ DRZWI DWUSKRZYDŁOWYCH Z OŚCIEŻNICĄ DISKRETNĄ ASILO-DM i ASILO-DMK

Patrz: WYSOKOŚĆ DRZWI JEDNOSKRZYDŁOWYCH Z OŚCIEŻNICĄ DISKRETNĄ ASILO - DM i ASILO DMK, str. 48.

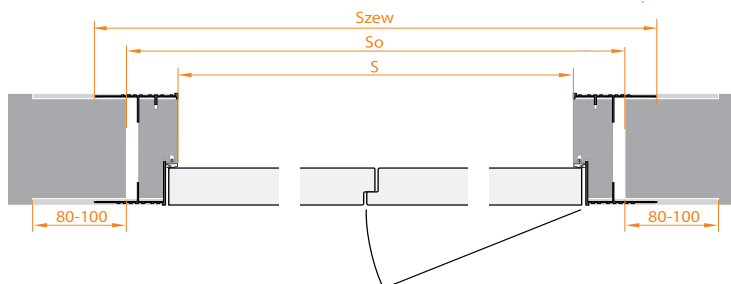
### PRZEKRÓJ PIONOWY



### PRZEKRÓJ POZIOMY DRZWI LEWE



### PRZEKRÓJ POZIOMY DRZWI PRAWO



# ościeżnica regulowana do drzwi całoszklanych

## ASILO-A

### KONSTRUKCJA

Ościeżnica w całości wykonana z płyty MDF.  
Opaski ościeżnicy o szerokości 80mm, zaokrąglone na brzegach.  
Opaska pionowa łączy się z poziomą pod kątem 90°  
Zakres regulacji ościeżnicy 30mm.

Tafla szklana satynowana jednostronnie. Na poniższym schemacie zaznaczono stronę satynowania dla modelu Aliante 1.



### SZEROKOŚĆ DRZWI CAŁOSZKLANYCH Z OŚCIEŻNICĄ REGULOWANĄ ASILO-A.

Szerokość drzwi	Wymiar w świetle przejścia	Wymiar zewnętrzny ościeżnicy	Optymalny wymiar otworu w murze	Wymiar zewnętrzny ościeżnicy z opaskami
	S	S <sub>z</sub>	S <sub>o</sub> *	S <sub>MAX</sub>
„60”	620	681	700 - 720	804
„70”	720	781	800 - 820	904
„80”	820	881	900 - 920	1004
„90”	920	981	1000 - 1020	1104
„100”	1020	1081	1100 - 1120	1204

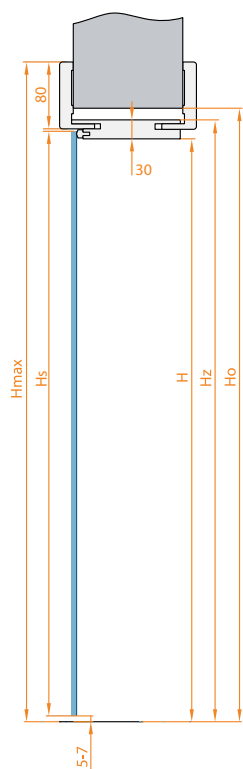
wymiary w [mm]

### WYSOKOŚĆ DRZWI CAŁOSZKLANYCH Z OŚCIEŻNICĄ REGULOWANĄ ASILO-A.

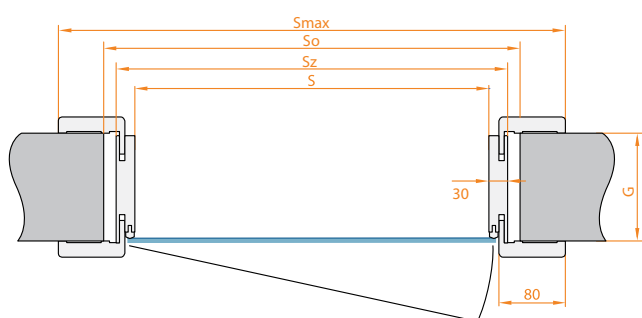
Wysokość skrzydła	Wymiar w świetle przejścia	Wymiar zewnętrzny ościeżnicy	Optymalny wymiar otworu w murze	Wymiar zewnętrzny ościeżnicy z opaskami
H <sub>s</sub>	H	H <sub>z</sub>	H <sub>o</sub>	H <sub>MAX</sub>
1950	1947	1977	1985-1995	2039
2020	2017	2047	2055-2065	2109
2100	2097	2127	2135-2145	2189
2150	2147	2177	2185-2195	2239
2200	2197	2227	2235-2245	2289
2250	2247	2277	2285-2295	2339

wymiary w [mm]

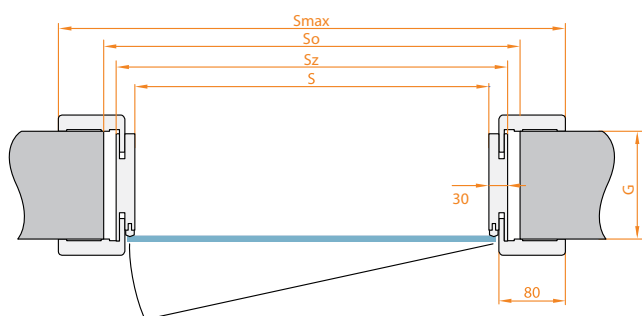
### PRZEKRÓJ PIONOWY



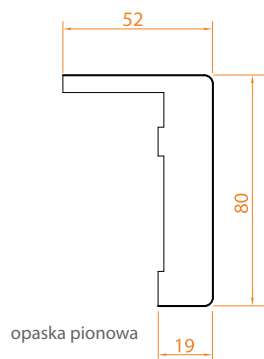
### PRZEKRÓJ POZIOMY DRZWI LEWE



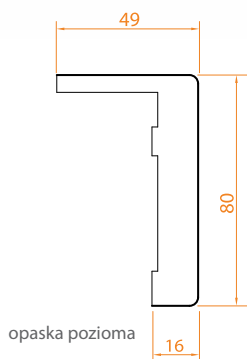
### PRZEKRÓJ POZIOMY DRZWI PRAWO



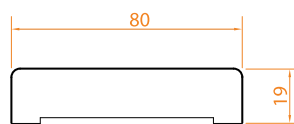
G - grubość muru



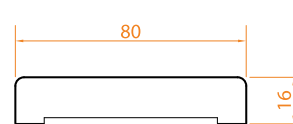
opaska pionowa



opaska pozioma



listwa pionowa



listwa pozioma


	I GRUPA WYKOŃCZEŃ	II GRUPA WYKOŃCZEŃ	
LISTWY WYK.	pionowa [dł. 2150mm], 1 szt.	50 / 61,50	65 / 79,95
	pozioma [dł. 2150mm], 1 szt.	50 / 61,50	65 / 79,95
OPASKI DRZWIOWE	pionowa [dł. 2150mm], 1 szt.	50 / 61,50	65 / 79,95
	pozioma [dł. 2150mm], 1 szt.	50 / 61,50	65 / 79,95
	komplet do drzwi jednoskrzydłowych	130 / 159,90	170 / 209,10
	komplet do drzwi dwuskrzydłowych	195 / 239,85	250 / 307,50

ceny **netto**/brutto z 23% VAT

## ZAMEK MAGNETYCZNY

- ciche zamykanie drzwi bez naciskania klamki
- brak widocznej blachy zaczepowej przy zamkniętych drzwiach
- nowoczesne rozwiązanie
- 4 funkcje zamka (patentowy, wc, zwykły, oszczędny)
- dają możliwość stosowania w każdym pomieszczeniu
- występuje w standardowym wyposażeniu drzwi

**bez dopłat!**



## ZAWIAS WIDOCZNY

- 2 sztuki (do wysokości 2200mm)
- 3 sztuki (powyżej wysokości 2200mm)
- regulacja przy pomocy załączonych podkładek regulacyjnych
- polski producent
- klasyczne i sprawdzone rozwiązanie
- występuje w standardowym wyposażeniu drzwi

**bez dopłat!**



## ZAWIAS UKRYTY DO OŚCIEŻNIC DREWNIANYCH

- 2 sztuki (do wysokości 2200mm)
- 3 sztuki (powyżej wysokości 2200mm)
- niewidoczny przy zamkniętych drzwiach
- regulacja w trzech płaszczyznach
- polski producent
- przetestowany dla 40 000 cykli otwierania i zamykania drzwi
- bezawaryjny
- dopłata:


**jedynie 75PLN/szt. netto!**



## ZAWIAS UKRYTY DO OŚCIEŻNIC DISCRET

- 2 sztuki (do wysokości 2200mm)
- 3 sztuki (powyżej wysokości 2200mm)
- niewidoczny przy zamkniętych drzwiach
- regulacja w trzech płaszczyznach
- włoski producent
- kapsle maskujące
- bezawaryjny

**bez dopłat**



## WENTYLACJA

1. podfrezowanie wentylacyjne (15 mm)



2. szczelina wentylacyjna

(w modelu PERTINI 1 szyba krótsza o 15 mm)



3. szczelina wentylacyjna


(w modelach ALIANTE szyba krótsza o 10 mm)




## KLAMKI DEDYKOWANE

Klamki TUPAI z prostokątnym szyldelem to absolutna nowość, dlatego zarezerwowaliśmy je tylko dla naszych Klientów.


Eleganckie klamki o nowoczesnym charakterze z ergonomiczną, wygodną rękojeścią. Dostępne w pięciu wykończeniach.



96 CHROM SZCZOTKOWANY



03 CHROM BŁYSZCZĄCY



142 NIKIEL SZCZOTKOWANY



141 TYTAN



146 CZARNY


**TUPAI**  
partner in smart solutions

TUPAI 2730RE	03,96,141,142		CZARNY	
	BEZ ROZETY	155	190,65	170
Z ROZETĄ KLUCZ	170	209,10	190	233,70
Z ROZETĄ WC	190	233,70	210	258,30

ceny **netto**/brutto z 23% VAT

GRUPA I

ŚNIEŻNA BIEL



DĄB BIELONY



DĄB LAGOSTA



DĄB KURKUMA



DĄB MOSCATO



DĄB SIWY



DĄB NEGRETTE



DĄB SZARY



ORZECH ALIGOTE



ORZECH KERNER



ORZECH CARDINAL



ORZECH VILLARD



WENGE BARBERA



WENGE ORVIETTO



WENGE MERLOT



WENGE REGENT



## GRUPA II

DĄB WĘDZONY



DĄB CZEKOLADA



DĄB CORVINA




ORZECH KARDAMON



ORZECH CANALETTO




SŁOMKOWY BEŻ




PIASKOWY BEŻ



SZARA PLATYNA



SZARY KAMIEN





#### TRÓJMIASTO/INWESTYCJE

KIEROWNIK DS. INWESTYCJI



+48723 684 641



inwestycje@entra.pl

#### POLSKA WSCHODNIA

REGIONALNY KIEROWNIK SPRZEDAŻY



+48 512 413 665



wschod@entra.pl

#### POLSKA ZACHODNIA

REGIONALNY KIEROWNIK SPRZEDAŻY



+48 785 880 071



zachod@entra.pl

Ceny w katalogu podane są w PLN (netto/brutto z 23% VAT) i obowiązują od dnia 01.03.2014.

Wszystkie poprzednie katalogi tracą ważność.

Producent udziela 24 miesięcznej gwarancji na skrzydła drzwiowe i ościeżnice. Więcej informacji dostępne w instrukcji montażu oraz karcie gwarancyjnej produktu.

Katalog nie stanowi oferty w rozumieniu prawa i jest publikowany jedynie dla celów informacyjnych. Powyższe informacje są aktualne w chwili ukazania się niniejszej publikacji. Prowadząc politykę ciągłego rozwoju zastrzegamy sobie prawo do zmian i ulepszeń produktów przedstawionych w katalogu bez uprzedniego powiadomienia.

Kolorystyka przedstawiona w katalogu może się różnić od rzeczywistej.

Zastrzegamy sobie prawo do błędów w druku.

#### DZIAŁ WSPARCIA SPRZEDAŻY



+48 58 692 04 57



sprzedaz@entra.pl

#### PRODUCENT DRZWI MARKI ASILO:

ENTRA sp. z o.o.

Juszkowo, Zdrowa 10

83-000 Pruszcz Gdański



+48 58 692 04 50



entra@entra.pl

TU KUPISZ DRZWI ASILO: