




## **System kompozytowych desek tarasowych Torro Timber**

Torro TIMBER® to połączenie atrakcyjnego designu, ciepłych barw naturalnych i zalet GCC (German Compact Composite) z inteligentnym systemem konstrukcji podstawy, co pozwala uzyskać trwałe i wytrzymałe pokrycie tarasu. GCC to wyprodukowane w Niemczech tworzywo drzewne bez dodatku PCV. W opatentowanym procesie produkcyjnym przyjazne dla środowiska środki wiążące i dodatki łączy się z naturalnym materiałem – drewnem. GCC jest atestowane nawet do produkcji zabawek dla dzieci. Dzięki wysokiej zawartości włókien naturalnych – do 75 % – GCC osiąga znaczną twardość powierzchniową i niską rozszerzalność termiczną. Zaletami desek Torro Timber są przede wszystkim: brak PCV, duża odporność na grzyby i insekty, duża twardość powierzchniowa, antypoślizgowa, szorstkowna powierzchnia, trwałość koloru i brak szarzenia wskutek działania promieniowania UV. Szczegóły na stronach [www.torrotimber.com/pl/](http://www.torrotimber.com/pl/) i [www.domeknajurze.pl](http://www.domeknajurze.pl)

### **Galeria**




## DOLOMIT

Deska 16 x 193 mm

Powierzchnia: strukturyzowana, polerowana Kolory: brązowy i szary

Długości: 300 cm i 400 cm

Szerokość spoiny: 5 mm ( $\pm 0,5$  mm)



## GLACIER


Deska 16 x 193 mm

Powierzchnia: strukturyzowana i drobno ryflowana

Kolory: terra i grafit

Długości: 300 cm i 400 cm

Szerokość spoiny: 8 mm ( $\pm 0,5$  mm)



## TREND


Deska 16 x 163 mm // Deska 19 x 130 mm

Powierzchnia: drobno ryflowana i rowkowa

Kolory: terra i grafit

Długości: 300 cm i 400 cm

Szerokość spoiny: 8 mm ( $\pm 0,5$  mm)



Deska 25 x 138 mm

Powierzchnia: częściowo ryflowana, do jednostronnego układania

Kolory: Umbra i Titan

Długości: 300 cm i 400 cm

Szerokość spoiny: 8 mm ( $\pm 0,5$  mm)



## PŁYTA TARASOWA DOLOMIT

19 x 245 mm

Materiał: POWOLIT

Powierzchnia: do jednostronnego układania, strukturyzowana, matowa



Kolory: ecru, platyna oraz jadeitowy

Długości: 1.955 mm

Szerokość spoiny: 5 mm ( $\pm 0,5$  mm)



## Cennik zł netto

Profil	Produkt	Sztuk w pakiecie	Nr artykułu	Kolor	Jedn. miary	Cena netto zł
	Deska kompozytowa DOLOMIT 16 x 193 mm długość 300, 400 cm	70	TT141-300FE	brązowy	mb	46,17
			TT141-400FE			
			TT142-300FE	szary		
			TT142-400FE			
	Deska kompozytowa GLACIER 16 x 193mm długość 300, 400 cm	70	TT132-300FE	terra (szarobrązowy)	mb	42,28
			TT132-400FE			
			TT133-300FE	grafit		
			TT133-400FE			
	Deska kompozytowa TREND 16 x 163mm długość 300, 400 cm	84	TT139-300FE	terra (szarobrązowy)	mb	34,03
			TT139-400FE			
			TT140-300FE	grafit		
			TT140-400FE			
	Deska kompozytowa TREND 19 x 130 mm długość 300, 400 cm	112	TT130-300FE	terra (szarobrązowy)	mb	30,04
			TT130-400FE			
			TT131-300FE	grafit		
			TT131-400FE			
	Deska kompozytowa TREND 25 x 138 mm długość 300, 400 cm	98	TTDE025138UM300	umbra (jasnobrązowy)	mb	25,41
			TTDE025138UM400			
			TTDE025138TI300	titan (szary)		
			TTDE025138TI400			
	Płyta tarasowa z kompozytu skałodrzewnego powolit DOLOMIT 19x245 mm długość 199,5 cm	80	TTFP019245EC200	ecru (beż)	mb	77,25
			TTFP019245JA200	jadeit (zielony)		
			TTFP019245PL200	platynowy		
	Legar 40x40 mm długość 300 cm	50	TT136-300FE	antracyt	mb	21,82
	Listwa brzegowa strukturyzowana (Dolomit) 17x60 mm długość 300 cm	64	TT143-300FE	brązowy	mb	23,46
			TT144-300FE	szary		
	Listwa brzegowa (Glacier, Trend) 17x60 mm długość 300 cm	64	TT134-300FE	terra	mb	22,37
			TT135-300FE	grafit		
	Listwa brzegowa (Trend) 17x60 mm długość 300 cm	64	TTLE017060UM300	umbra	mb	22,37
			TTLE017060TI300	titan		
	Listwa brzegowa (Powolit) 17x72 mm długość 239,5 cm	112	TTLE017072EC240	ecru	mb	28,82
			TTLE017072JA240	jadeit		
			TTLE017072PL240	platynowy		
	Klips montażowy z wkrętami V2A opakowanie 50 sztuk	50	TT024-15	przyczerniony	opak.	89,21
	Klips montażowy skrajny z wkrętami V2A opakowanie 25 sztuk	25	TT024-16	przyczerniony	opak.	44,60
	Klamra zatrzaskowa 50 szt.	48	TT024-20	przyczerniony	opak.	103,12
	Klamra brzegowa 25 szt.	24	TT024-21			51,56

	Łącznik dystansowy do czołowego łączenia płyt Powolit stal nierdzewna 10 sztuk	12	TTDHUK000006SW	przyciemniony	opak	85,13
	Łącznik boczny do czołowego łączenia płyt Powolit stal nierdzewna 20 sztuk	12	TTBFFP000010SW	przyciemniony	opak.	56,02
	Stopka łącząca do belek konstrukcyjnych 40 x 40 mm długość 205 cm	12	TT024-205	antracyt	mb	16,85
	Samoprzylepna taśma zabezpieczająca 10 mm; 10 m/rolce	10	TT024-12	czarny	rolka	65,61
	Dystans oprawka 5 mm/8 mm fuga 10 szt.	10	NOVO007-013	szary	opak.	18,62

### **Orientacyjny koszt 1 m2 tarasu - zł netto**

Nazwa	Orientacyjny koszt 1 m2 tarasu hurt netto zł (deska, legar, klips, listwa wykończeniowa)
Deska Dolomit 16x193	335
Deska Glacier 16x193	312
Deska Trend 16x163	304
Deska Trend 25x138	275
Płyta Dolomit (Powolit)	447



**torro** TIMBER®  
MADE IN GERMANY